

regional-BAUEN

Magazin für Bauherren und Modernisierer

**KOSTENLOS
ZUM MITNEHMEN**



N



Holzhäuser

Küchen

Weinkühlschränke
Moderne Essplätze

Fertighäuser

Aufstockung
Treppen

Balkon/Terrasse

Schwimnteiche
Pools

**TIPP des Monats
Landhaus-
küchen**



Quelle: www.next125.com

www.regional-bauen.de

BEIM HÜNDCHEN VERSCHÄTZT? BEIM HAUS LIEBER NICHT.



Überlass' das Schätzen lieber uns.
Finde den Wert deiner Immobilie und
den passenden Makler gleich dazu.

immo welt

Liebe Leserinnen und Leser,

für diese Ausgabe war es leider unumgänglich, dieses Mal selbst als Herausgeber und Verleger das Vorwort zu schreiben.

Leider ist durch eine sehr heimtückische Krankheit unsere Chefredakteurin seit Anfang diesen Jahres gesundheitlich ausgefallen. Auf diesem Wege nochmals die besten Genesungswünsche aller ihrer Kolleginnen und Kollegen und ihr Platz wird weiter innerhalb unseres erweiterten Teams sein.

Diese trüben Tage – wenn man das momentane Weltbild ansieht – sind bei uns in Europa schon wieder länger und werden lediglich wettertechnisch wieder heller, zumindest manchmal.

Nun, auch im Haus wollen wir es jetzt angenehmer haben, daher geben wir Tipps und Anregungen für die Küche, das leibliche Wohl in Form von guten Weinen und natürlich das dazu gehörige Essplatzambiente.

Gerade jetzt zieht es uns auch wieder in die Natur ums Eigenheim, nachdem es an allen Ecken anfängt zu blühen und endet mit der vielleicht neu gestalteten Terrasse (ab Seite 38).

Wie schön Bodenbeläge aus Stein und Treppen aussehen können, zeigen wir Ihnen gleich zwei Mal, ab Seite 20. Sie werden heute oft als architektonisches Gestaltungselement eingesetzt. Vor allem freitragende oder Falwerk-Treppen sind sehr beliebt, da sie optisch leicht und eher wie eine Skulptur wirken.

Ab Seite 28 stellen wir Ihnen eine Auswahl an besonders gelungenen Holz- und Fertighäusern vor. Sie sind nicht nur energiesparend, sondern auch architektonisch anspruchsvoll und optimal auf die individuellen Bedürfnisse der Bewohner zugeschnitten.

Einen Ausflug in eine der Fertighausausstellungen lohnt sich für angehende Bauherren auf jeden Fall!

Genießen Sie bei gutem Wetter jede freie Minute draußen und wenn's mal regnet und stürmt, gemütliche Stunden auf dem Sofa, am besten unser Magazin lesend.

Viel Spaß dabei wünscht Ihnen

Ihr Wolfgang Trumpp und das regional-BAUEN-Team

Inhalt

***Titelthema: Landhausküchen – einladend ruhig und gemütlich** 04

Jetzt gibt's Farbe für Ihre Küche 06

Dreamteam Spüle und Armatur 08

Einbaugeräte für Weinliebhaber 10

Herz des Hauses: Essplätze in der Küche 12

Ostern: höchste Zeit zu dekorieren 14

Heiztechnik Kaminöfen – heiße Kandidaten für modernes Wohnen 16

Pelletöfen: einfach, sauber, effizient 18

***Zeitlos schöne Fliesentrends im klassischen Design** 20

Fliesen: nicht's für schwache Gemüter – ganz schöne wilde Farben und Muster 22

Treppenlösungen beim Dachbodenausbau 24

Treppen mit Licht als Blickfang 26

***Lehner Haus – Homestory 053®, Unikat nach eigenen Wünschen** 28

Baufritz – Legerer New England-Look 30

Sonnleitner – Haus Hegger in Hanglage 32

Léonwood® – Holzhaus mit Raffinesse 34

***Holzius: Gelungene Massivholz-Aufstockung** 36

Terrassen: Outdoorfliesen erobern die Außenflächen 38

Garten: ein elegant gestaltetes Terrassendach schützt vor äußeren Einflüssen 40

Quellennachweise 41

Schwimmteiche – erfrischende Oasen bedürfen einer gründlichen Planung 42


***Indoor-Pools: Exzellente Schwimmhallen bieten den ultimativen Luxus** 44

Garten: Mit Poolüberdachungen die Badesaison verlängern 46

Vormerken: Haus & Energie in Sindelfingen 48

Regionale Bezugsquellen 49

Vorschau April 2022, Impressum 50



Seite 04




Seite 20



Seite 28



Seite 36



Seite 44

***Redaktionstipp**



SPECIAL SEITE 42

So einen Schwimmteich im Garten genießen – das wär's! Natürlich eingebunden im eigenen Zuhause und pflegeleichter als ein konventioneller Pool. Ergänzt mit abwechslungsreicher Uferbepflanzung steht einer Runde im Natursee nichts mehr im Wege, denn gerade an heißen Sommertagen lechzt man nach Abkühlung.

Unser Titelbild zeigt die moderne Landhausküche vom Typ BOSSA der Firma Leicht www.leicht.com



CASCADE 776
Farbe Schilf
www.nobilia.de



BOSSA
Gemasertes Walnuss-Edelholz
www.leicht.com



Fotos: Leicht/P. Schumacher



CASCADE 776
Farbe Schilf
www.nobilia.de

Einladend ruhig und gemütlich

Echtholz und sanfte Naturfarben kennzeichnen den modernen Landhaus-Look

Dass die Landhausküche nicht rustikal – Stichwort Weichholz mit Astlöchern – oder verschnörkelt – mit Pilastern und geschmiedeten Griffen – aussehen muss, zeigt der neue Trend. Ruhig und teils sogar sehr klar präsentiert sie sich derzeit. Mal mit dezenten Füllungstüren und -schubladen, mal mit elegant verzierten Griffen, mal mit viel edlem Holz, gerne kombiniert mit Lack in dezenten Naturfarben. Manchmal reichen wenige Stilelemente wie Griffe, eine große Dunstabzugshaube, einzelne Regale aus Holz, aus-

um die gewünschte gemütliche Optik zu erzielen. Welche und wieviele man kombiniert, bleibt dem eigenen Geschmack überlassen.

Der Landhaus-Look zeigt sich im Detail

Füllungstüren, Glasfronten mit Sprossen, Kranzabschlüsse oben, mal mit großer Abzugssesse, mal mit Holzarbeitsplatte oder Holzschubladenfronten – „Chalet“ vereint viele Landhauselemente, die die Sehnsucht nach dem ruhigen Landleben befriedigen,

ohne nostalgisch zu wirken (Bilder rechts unten, www.nobilia.de). „Cascada“ mit Füllungsfronten in der Trendfarbe Schilf, kombiniert mit hinterleuchteten Glasfronten und dezent platzierten Holzelementen überzeugt mit klarem Design, ohne an Landhaus-Charakter zu verlieren (Bild oben). Eichenholztüren mit Füllungen, aber grifflos, ebenfalls kombiniert mit Glasfronten und offene Metalregale: Bei „Licia“ verschmelzen traditionelle Landhauselemente mit minimalistischen Merkmalen zu moderner Gemütlichkeit

(Bild ganz oben rechts, www.arancuvine.it). Landhaus ultramodern und ökologisch: „echt.zeit“ kombiniert nachhaltiges Holz, mit senkrechten Fräsungen und querlaufenden Friesen, mit glatten Keramikfronten (Bild rechts oben, www.team7-home.com). „Bossa“ hingegen ist pures Design, das ganz ohne Füllung, Fräsung oder Griffe auskommt (Bild ganz oben, www.leicht.com). Sie ist die ideale Küche für Minimalisten, die aber die warme Ausstrahlung von Holz, hier edles Walnussholz, zu schätzen wissen.



LICIA
Eichentüren
www.arancucine.it



ECHT.ZEIT
Design: Sebastian Desch
www.team7-home.com



CHALET 883
Farbe Magnolia matt
www.nobilia.de



CHALET 881
Farbe Sand matt
www.nobilia.de



EASYTOUCH 973
Rostrot ultramatt
www.nobilia.de

Jetzt gibt's Farbe für Ihre Küche



Farben sind so bunt wie das Leben und voll im Trend – auch in der Küche

Der Trend zu kräftigen Farben hat gerade erst Fahrt aufgenommen. Genau, was wir in der Zeit der Pandemie brauchen: Unbeschwertheit und Gelassenheit, Leichtigkeit und Bodenhaftung, Zuversicht und Ruhe. „In einer Zeit anhaltender Unsicherheit, in der die Menschheit Kraft, Klarheit und Hoffnung schöpfen möchte, spenden energische Farbtöne Mut und Lebensfreude,“ meint Leatrice Eisenmann, Executive Director des Pantone

Color Institute. Farben sind auch in der Küche angekommen, wenngleich auch noch kein strahlendes Gelb. Rot, Blau und Grün in allen Nuancen aber schon und Grau als Ruhepol schon seit langem. Warum Küchen jetzt bunt werden, begründet Thomas Pfister, Designer der next125-Küchen, folgendermaßen: „Der Wunsch nach mehr Farbe in der Küche hat viel mit dem Zusammenwachsen der verschiedenen Wohnbereiche zu tun.“

Offene Küchen sind nicht mehr auf ihre Funktionalität beschränkt, sie müssen auch wohnlich sein und sozusagen nahtlos in den Ess- und Wohnbereich übergehen.

Aber bitte in Samtmatt!

Farbe gerne, aber grell sollte sie lieber nicht sein – gerade bei der Wahl der Küchenfronten sollte man darauf achten, dass man der Farbe nicht zu schnell überdrüssig wird,

denn die Lebensdauer einer Küche beträgt fünfzehn bis zwanzig Jahre. Deshalb ist eine samtmatte Oberfläche eine gute Wahl. Die Farben wirken sanfter als im Hochglanz-Look. Rot wird gezähmt und wirkt überraschend gemütlich, dunkles Grau erscheint noch edler und Naturgrün noch tiefgründiger. Wer's lieber klassisch mag, kann Weiß, Creme, Beige oder Hellgrau mit einer Akzentfarbe aufpeppen. Für den Anfang...!



NX 510 / NX 505
Onyxschwarz/Indischrot/Nebelblau
www.next125.com



BULTHAUP B3
Monoblock in Hochglanz
www.bulthaup.com



KORPUS 86 CARBONGRAU
www.leicht.com



BIELLA
L310 Zartrosé-Satin
www.schueller.de



Photo: Karl-Anderson

FRONT PLUS
Asthon Grey
www.superfront.com



FRONT NO PATTERN
Aerugo Green
www.superfront.com



FRONT FIELDS
Willow Green
www.superfront.com

Anzeige



Kundenzufriedenheit
SEHR GUT
★★★★★
Alle echten Bewertungen finden Sie unter
www.hem-kuechen.de/kundenstimmen

*Beste Küchen
Beste Preise!*

ÜBER
45 JAHRE
ERFAHRUNG
ÜBER
29.000
MONTIERTE
KÜCHEN

HEM
KÜCHEN

Wir sind die **Nr. 1** das umsatzstärkste musterhaus küchen
FACHGESCHAFT in Deutschland

CRAILSHEIM
Haller Straße 189
Tel. (07951) 30 800-20
crailsheim@hem-kuechen.de

SCHWÄBISCH HALL
Haller Straße 30
Tel. (0791) 94 68 30-20
schwaebisch.hall@hem-kuechen.de

BAD MERGENTHEIM
Herrenwiesenstraße 39
Tel. (07931) 96 091-20
bad.mergentheim@hem-kuechen.de

BACKNANG
Sulzbacher Straße 200
Tel. (07191) 36 993-20
backnang@hem-kuechen.de


SCHORNDORF
Stuttgarter Straße 10
Tel. (07181) 49 213-20
schorndorf@hem-kuechen.de

HKS Vertriebs GmbH

www.hem-kuechen.de facebook.com/HEMKuechen



GREENWICH
CRISTADUR® GreenLine
www.schock.de



KALLIO
CRISTADUR® GreenLine
www.schock.de



ANDY CHEF
Küchenassistent
www.franke.com



FRANKE BOX
Passend für Andy Chef
www.franke.com



FRANKE CENTRO
Schwarz matt
www.franke.com




Rhythm Vision
RH-150-VI
Brushed Copper
www.nivito.com

RH-340-IN & CU-550-BB
Brushed Gold & Brass
www.nivito.com



SUBWAY STYLE
Keramikspüle
www.villeroy-boch.de



Schöner spülen

Dream-Team Spüle und Armatur: Edel Ton-in-Ton oder lieber kontraststark?

Noch vor wenigen Jahren war klar: Das Spülbecken ist aus Edelstahl oder Keramik oder Compositwerkstoff in Weiß, Beige oder Hellgrau und die Armatur ist verchromt, meistens hochglänzend. Große Auswahl herrschte beim Stil – von Landhaus bis Purismus – und der Form – von rund bis eckig. Jetzt hat sich auch die Farbpalette enorm erweitert: Schwarz, Gold, Messing, Kupfer ... glänzend, gebürstet oder matt. Das erhöht die individuellen Möglichkeiten enorm und entsprechend auch die Qual der Wahl.

Was will ich denn eigentlich?

Sind Sie ein passionierter Hobbykoch, der Wert auf hohe **Funktionalität** legt? Dann sollten Sie darauf achten, dass die Armatur einen Ausziehschlauch hat. Sehr professionell ist ein Spültischmischer (Bild ganz oben rechts, www.steinberg-armaturen.de). Wem der zu groß ist, der kann auf optisch gefälligere Modelle wie die formvollendete „Metris Select M71“ mit langem Ausziehschlauch ausweichen (Bilder rechts oben, www.hansgrohe.de).

Die wichtigsten Küchenhelfer hält „Andy Chef“ immer griffbereit (Bild ganz oben Mitte, www.franke.com). Der originell designte Küchenassistent passt perfekt in die Spülenserie „Franke Box“. Der Schwarz-Weiß-Kontrast ist ein Klassiker, wirkt aber immer frisch und modern, wenn eine große, rechteckige Spüle in Weiß wie „GREENWICH“ oder „KALLIO“ – aus recycelbarem CRISTADUR® – mit einer schwarzen Armatur kombiniert wird (Bilder ganz oben links, www.schock.de). Extravagant wirkt die Kombination einer

Armatur im goldenen Finish, hier „Umbrella“, mit einem mittelgrauen Keramik-Spülbecken (Bild ganz oben Mitte, www.villeroy-boch.de). Die **Ton-in-Ton**-Kombination von Metalltönen, wie gebürstetem Kupfer, Gold und Messing, wirkt dagegen unwahrscheinlich glamourös und edel („RH-150-VI“, „RH-340-IN“ und „CU-55-BB“, Bilder oben, www.nivito.com). Wer coole Eleganz bevorzugt, sollte über Mattschwarz nachdenken: „Franke Centro“ ist nicht nur ein Eyecatcher im Urban Style sondern auch noch sehr funktional (Bild links oben).



UMBRELLA
Goldenes Finish
www.villeroy-boch.de



SPÜLTISCH-MISCHER
Handbrause mit Flexschlauch
www.steinberg-armaturen.de



DISHSOAP
Spülmittel
www.fermliving.com



FINERA
www.villeroy-boch.de



METRIS SELECT M71
www.hansgrohe.de



EINHEBELMISCHER
www.steinberg-armaturen.de



LATO
Spülmittelspender
www.blanco.de

Anzeige

FEUCHT
1845-1827

Ausstellung Backnang
Bertha-Benz-Straße 1
Direkt an der B14
71522 Backnang
Tel. : 07191 / 807-0
Fax: 07191 / 807-25
info@feucht-backnang.de
Öffnungszeiten:
Mo. bis Fr.: 7 – 18 Uhr
Samstag: 7 – 13 Uhr

Willkommen in der Fliesen- und Natursteinwelt



Verkauf mit click and meet (auch spontan), Beratung mit Terminvereinbarung

Lebensraum Bad

**Auszeit für
Körper und Geist**



Lassen Sie sich inspirieren und
verwirklichen Sie mit Lotter Ihre Bad- und
Wohnträume!

In unserer 2.000 m² großen Ausstellung
präsentieren wir Ihnen neben den neuesten
Bädern auch topmoderne Küchen und
Bodenbeläge, aktuelle Sicherheitstechnik,
Türen, Tore und vieles mehr.

LOTTER

Waldacker 15 | 71636 Ludwigsburg | www.lotter.de

- BÄDER
- KÜCHEN
- HEIZUNG
- ENERGIESPARZENTRUM
- BODENBELÄGE
- FLIESEN
- TÜREN / TORE
- SICHERHEITSTECHNIK
- FLÜSSIGAS



MASTERCool
www.miele.de



VINODOR
www.liebherr.com



WINECOOLER UCSL
www.vzug.com



DOLCE STIL NOVO
www.smeg.de

Premium-Lagerung für edle Tropfen

Kleine und große Einbaugeräte für Weinliebhaber

„Man muss kein Sommelier oder passionierter Weinliebhaber sein, um sich für einen Einbau-Weintemperierschrank zu begeistern. Die neuen Lifestyle-Geräte für verschiedene Nischenhöhen finden auch unter nur gelegentlichen Weintrinkern immer mehr Anhänger“, sagt Geschäftsführer Volker Irlé von der Arbeitsgemeinschaft Die Moderne Küche e.V. (www.amk.de).

Zu jedem Gericht die passende Begleitung

Eine knusprige Entenbrust à l'orange, Zanderfilets mit frischen Kräutern, Backofengemüse auf Schafskäse, oder ein herzhafter veganer Nudelauflauf – und zu jedem Gericht die passende Begleitung in Form eines guten Weins, Proseccos/Cavas mit oder auch ohne Alkohol. Alles sofort zur Hand bei der jeweils optimalen Trinktemperatur, sofern die Flaschen in einem Weinkühl- bzw. Weintemperierschrank bevorratet werden.

„Weinkühlschränke sind eines der neuen Lifestyle-Produkte für die Küche“, beobachtet AMK-Chef Volker Irlé. Die wohltemperierten, edlen Jahrgänge lagern dabei in Design-Einbaugeräten, perfekt geschützt und mit Durchblick. Dafür sorgen hochwertige Edelstahltüren mit getöntem Sicherheitsglas inklusive UV-Schutz und markante Edelstahlgriffe. Alternativ grifflose Türen mit komfortablen Öffnungshilfen wie einer Push-to-open Funktion. Beide Designvarianten lassen diese eleganten Einbaugeräte zu Eyecatchern in jeder Küche werden. Eine Reihe innovativer Features macht es möglich, dass Connaissseure und angehende Weinsammler ihre edlen Tropfen nicht nur in einem Weinkeller, sondern auch in ihrer Lifestyle-Küche lagern können. Dazu zählen vibrationsarme Kompressoren, damit die Flaschen schonend und ruhig lagern. Auch ein sanftes Schließen der Gerätetüren trägt dazu bei: ganz leise und wie von selbst dank

integrierter Dämpfung, damit die Weine vor Erschütterungen geschützt sind.

Optimale Lagerbedingungen

Weitere Voraussetzungen für ideale Lagerbedingungen sind eine optimale Luftqualität und Luftfeuchtigkeit im gesamten Kühlraum sowie konstant gleichmäßige Temperaturen ohne Schwankungen. Für eine bestmögliche Luftqualität sind die Einbaugeräte mit einem Aktivkohlefilter ausgestattet. Ähnlich wie ein Schwamm bindet und neutralisiert er unangenehme Gerüche, damit im Innenraum eine neutrale Umgebungsluft vorherrscht. Auch die richtige Luftfeuchtigkeit spielt bei einer längerfristigen Lagerung der Flaschen eine wichtige Rolle. Sie liegt bei etwa 50 Prozent. Das bewahrt zum Beispiel auch die Korken vorm Austrocknen.

Die richtigen Temperaturen werden über hochauflösende TFT-Touchdisplays eingestellt. Als Faustregel gilt: Alles was altern

und reifen soll, wird im Bereich 10 bis 14 °C bevorratet. Die ideale Einstellung für Rotweine liegt zwischen 15 bis 18 °C, für Weißweine im Bereich von 8 bis 13 °C und für Schaumweine bei 12 °C.

„Die meisten Einbaugeräte“, so Volker Irlé, „sind mit zwei oder drei Temperaturzonen ausgestattet. So können Rotweine, Weißweine, Sekt und Champagner gleichzeitig in einem Weintemperierschrank gelagert werden.“ Die Flaschen liegen waagrecht auf ausziehbaren Flaschenablagen – ganz aus Echtholz oder kombiniert mit edlen Metallleisten in gebürstetem Aluminium. Bei flexibel konzipierten Holzablagern können einzelne Stege so versetzt werden, dass auch große Magnum-Flaschen Platz finden. Besonders kostbare und auserlesene Jahrgänge lassen sich auf einem 45-Grad-Präsentationsbord stilgerecht zur Schau stellen.



SOMMELIER-SCHUBLADE

www.smeg.de



IQ700 ACOOL STUDIO LINE

www.siemens-home.bsh-group.com



Getränke-Management per App

Damit man die Übersicht über seine Vorräte nicht verliert, sind die Holzablagen bei Premium-Weinschränken z.B. vorne mit magnetisch anhaftenden Leisten ausgestattet. Sie lassen sich mit Kreide beschriften. So hat man immer auch gleich die Herkunft, Rebsorte oder den Jahrgang im Blick.

Bei Connectivity-fähigen Einbaugeräten kann das Getränke-Management zudem per Smartphone/Tablet, PC und App durchgeführt werden. Spitzenmodelle sind noch mit einem schicken Sommelier-Set oder Humidor für Zigarren ausgestattet. Eine blend- und wartungsfreie LED-Beleuchtung rückt die edlen Vorräte ins beste Licht. Diese langlebige Technik sorgt nicht nur für eine optimale und sehr energieeffiziente Ausleuchtung des Innenraums. Die Flaschen lagern dabei ungestört, da LEDs kaum Wärme erzeugen. Selbst wenn man seine Lieblingsweine über einen längeren Zeitraum beleuchtet anschauen oder seinen Gästen präsentieren möchte, die Flaschen erwärmen sich währenddessen nicht.

Vom kleinen Einbaugerät bis zum Platzwunder

Damit der eigene Weinvorrat nicht nur in großen Lifestyle-Wohnküchen Freude macht, gibt es Weinkühlschränke in diversen Größen: Vom kleinen Einbaugerät für die 45 Zentimeter hohe Möbelnische, in das bis zu 21 Bordeauxflaschen à 0,75 Liter passen. Über mittelgroße Modelle für Einbau-Nischenhöhen von 88 und 122 Zentimeter mit Lagerkapazitäten von mehr als 30 und 50 Flaschen. Bis zu Platzwundern (178 Zentimeter), in die über 80 Flaschen passen. Stylish wirkt auch ein individuell zusammengestelltes Einbaugeräte-Duo, -Trio oder -Quartett: beispielsweise ein 45 Zentimeter hoher Weinkühlschrank kombiniert mit einem 45 Zentimeter hohen Kompakt-Backofen, -Dampfgarer und/oder Kaffeevollautomaten, alternativ könnte es ein 90 Zentimeter hoher Weintemperierschrank zusammen mit zwei 45-Zentimeter-Kompaktmodellen sein.

www.regional-bauen.de

**REINE FREUDE FÜR
BIO-GENIESSER**

ÖKOWEINGUT
ECOVIN

Ökoweingut Stutz
Liebigstraße 49 · 74074 Heilbronn
Telefon 07131-251325 · Telefax 07131-251367
mail@weingut-stutz.de · www.weingut-stutz.de

Bestes Ökoweingut Deutschland 2018

© Lebensmittel www.bierreb.de

Anzeige



SOLID
Grifflose Fronten, Anti-Fingerprint
www.leicht.com

Fotos: LEICHT / P. Schumacher

Das Herz des Hauses ist ganz klar die Küche

Nichts ist gemütlicher als in der Küche zu essen

Gemeinsam frühstücken, gemütlich die Zeitung lesen, schnell einen Kaffee trinken oder einen entspannten Aperitif genießen – das alles findet am Essplatz in der Küche statt, wenn man einen hat. Falls nicht, sollte man sich möglichst einen einrichten. Denn auch der Eine oder Andere, der über ein schönes Esszimmer oder einen großen Essbereich verfügt, wird feststellen, dass er mit der Familie und guten Freunden am liebsten in der Küche isst. Und für alle, die in einer kleinen Wohnung leben, ersetzt der Essplatz in der Küche das Esszimmer. Nicht nur die kurzen

Wege vom Herd zum Tisch machen ihn so beliebt, sondern auch seine besonders gemütliche und entspannte Atmosphäre, mitten im Geschehen.

Mit Blick in den Topf

Die Arbeitsplatte als Esstisch – näher kommt man an den Schauplatz nicht ran. Während die Köchin und/oder der Koch am Werk ist, kann sich der Zaungast richtig Appetit machen lassen. Zum Essen mit mehr als zwei Personen kann man noch lässig ein, zwei Stühle dazustellen oder doch ins Ess-

zimmer ausweichen (Bilder unten und ganz rechts außen: „Fashion 168“, www.nobilia.de, „Penelope“, www.arancucine.it, „Basis“, www.reformcph.com).

Der Esstisch in der Küche

Den Essplatz direkt in die Küche zu integrieren ist für alle, die wenig Platz haben, aber gerne Gäste zum Essen einladen, die ideale Lösung. Und für jene, die sich auch nach dem Kochen in der Küche am wohlsten fühlen. Wenn der Essplatz mitten in der Küche steht, also an drei Seiten von ihr umgeben ist, wie

beim Beispiel der „Siematic Colors“-Küche (Bilder rechts oben, www.siematic.com), ist ein runder Tisch eine gute Lösung, um den Platz optimal zu nutzen und Engstellen zu vermeiden. Wenn der Essplatz eine Wand einnimmt, eignet sich eine Bank bestens – für mehr Sitzplätze und noch mehr Gemütlichkeit („VERVE-FS|TOPOS“, Bilder Mitte links, www.leicht.com). Die minimalistische Küche „bulthaupt b1“ verlangt nach einer schlichten Essplatz-Lösung, die Farbe und Materialien der Wandzeile aufnimmt – und nicht mehr (Bilder unten links, www.bulthaupt.com).



BASIS
Linoleum-Fronten
www.reformcph.com



PENELOPE
Kurvige Kochinsel
www.arancucine.it



Hochschrank-Solitär
in Pflaume samtmatt

Paneelwand-System

SIEMATIC COLORS
Farbton Puder, IndividualColorSystem
www.siematic.com



VERVE-FS | TOPOS
Les Couleurs® Le Corbusier
www.leicht.com

Farbton: Ombre
naturelle moyenne



FASHION168
Boulevard-Vitrinen, integrierte Beleuchtung
www.nobilia.de



BULTHAUP B1
Arbeitsplatte aus massiver Esche
www.bulthaup.com



FASHION168
Alpinweiße Lackfronten/ Oak-Dekor
www.nobilia.de



PARIS
Shopper
www.handedby.com

FIFTY FIFTY
www.handedby.com



SPRING AWAKENING
www.villeroy-boch.de



HAPPY EASTER
www.hoff-shop.de



Tischdecke



Tischläufer

MY MUGCOLLECTION
www.rosenthal.de



GESCHENKSET HUHN
www.rosenthal.de



KUSINTHA
www.bitzshop.dk



SPRINGTIME
www.asa-selection.com



Foto: DMonika Grabowska/unsplash

DANI
www.philippi.com



PERNILA SERVIETTE
www.lenebjerre.com

Amelia Besteckset

Ostern steht vor der Tür

Höchste Zeit zu dekorieren und mit viel Gelb den Frühling zu begrüßen

Hühner, Hasen und wer legt eigentlich die Eier? Legen tun sie die Hühner, gebracht werden sie von den Hasen – so jedenfalls sagt es die Oster-Legende. Der Brauch soll schon auf das 17. Jahrhundert zurückgehen. Warum es ihn gibt, ist unklar. Vielleicht weil Ostern das Fest der Auferstehung ist und Eier Symbole für neues Leben bedeuten, und

Hasen, weil sie oft und viele Junge kriegen. Seit dem 19. Jahrhundert schon werden Schokohasen hergestellt, was dem Osterhasen zu großer Beliebtheit verholfen hat. Seit wann sich Hasen auf Tassen, Tellern, Kissens, Tischdecken, Geschirrtüchern, Decken und auf Deko-Ostereiern tummeln sowie die Ostertafel bevölkern, liegt im Dunkeln...

Frühling und Sommer sind gelb

Schneeglöckchen sind weiß wie der Schnee und die ersten Blumen, die ihre Köpfchen aus der Erde strecken. Ein Hoffnungsschimmer, aber noch kein Frühlingsbote wie die strahlend gelbe Osterglocke, die man im Frühling sehr häufig Geschirr, Servietten, Kissens und

vielen mehr antrifft. Man kann sie, im Gegensatz zum Hasen, den ganzen Frühling über zur Dekoration der Wohnräume verwenden. Gelbe Vasen, Windlichter oder Tischdecken sind für effektvolle Akzente bestens geeignet. Und in diesem Jahr, in dem „Illuminating“, ein leuchtendes Gelb, die Trendfarbe ist, ist Gelb auch die Farbe des Sommers.

COLLECT

Design: Space Copenhagen
www.andtradition.com



PIPANELLA

www.dottirnordicdesign.com



HAPPY EASTER

www.hoff-shop.de



OCCHIO

www.philippi.com



KLEINE FARM

www.linvosges.com



BUNNY

www.padconcept.com



SAVONA

www.leonardo.de



Schwarze Tafelfolie von d-c-fix®

Dekofolie d-c-fix® Tabora



OSTER-PINNWAND

BLUMENWAND

Bildschöne Osterideen gefällig? Mit Designfolien von d-c-fix® einfach und schnell für die richtige Portion Osterlaune sorgen

Die hochwertigen Folien gibt es in vielen Designs und Ausführungen, sie lassen sich superleicht verarbeiten und haben jede Menge Kreativpotenzial.

Blumenwand: Wenn wir dem Lenz auch in der Wohnung eine schöne Bühne bereiten wollen, ist die Dekofolie d-c-fix® „Tabora“ in Federoptik aus der Velvet Edition die beste Wahl. Einfach kleine Holzplatten damit beziehen, an der Wand fixieren und mit Glasvasen dekorieren. Ob mit Tulpen oder Nelken gefüllt – an so einem Blumengruß hat man immer wieder Freude.

Oster-Pinnwand: Dafür einen schönen Bilderrahmen aus Holz zunächst zur kleinen Oster-Pinnwand umfunktionieren. Schwarze Tafelfolie von d-c-fix® passgenau zuschneiden, mit einem Kreidestift oder Kreidemarker der Phantasie freien Lauf lassen und mit einem weißen Passpartout einrahmen. Ob stilisierte Ostereier, kleine Blumengirlande oder ein schöner Spruch – erlaubt ist bei dieser Do-it-yourself-Idee, was gefällt. Nach dem Osterfest alles abwischen und neu inszenieren. Mehr Inspirationen gibt es unter www.d-c-home.com.

SCHNEEGLÖCKCHEN

www.royalcopenhagen.com

MOHNBLUME

www.royalcopenhagen.com

EGG-IM-EGG-HÄNGER

www.hoff-shop.de



www.regional-bauen.de



JALANTI
Kamin/Backofen
www.tulikivi.com



LOOK
Fuß- und Sockelvarianten
www.rika.at



ZIVA
Individuelle Gestaltung
www.oranier.com



Gradlinige Kaminöfen

Designorientierte Kaminöfen sind heiße Kandidaten für modernes Wohnen

Die feurigen Möbelstücke heizen mit dem Ökobrennstoff Holz und sind zugleich ein echter Blickfang. Wie zum Beispiel der „Ziva“ von Oranier, einer der führenden Spezialisten für Festbrennstoffgeräte in Deutschland (Bilder oben Mitte, www.oranier.com). Der edle Look – klare Linien, schwarzer Stahl, weißer Feuerraum – erinnert an einen klassischen Bildschirm, der mit seiner Panoramascheibe jederzeit flammenden Genuss bietet.

Da die Wünsche an die individuelle Raumgestaltung unterschiedlich sind, präsentiert sich der Kaminofen in drei attraktiven Varianten. Ganz im Sinne eines „Castings“ kann hier nach eigenem Geschmack gewählt werden. Für die Hauptrolle bieten sich an: hängend an der Wand montiert wie ein schwebendes Element der Raumgestaltung. Mit einem stabilen Fuß als elegantes Stand-

modell oder auf einer offenen Box aus schwarzem Stahl, die besonders dekorativ zur Lagerung des Brennholzes dient. Das spezielle Dreifach-Luftsystem sorgt für eine passend dosierte Luftzufuhr und somit für eine saubere Verbrennung. Die zielgeführte Scheibenspülung verhindert die Ablagerung von Rauchgasen an der Glas-Innenseite, wodurch die Sicht auf das Feuer frei bleibt.

Öfen für anspruchsvolle Individualisten

Für großzügige Wohnraumsituationen mit besonderer Liebe zum Detail ist der „SYMBIA“ mit seiner Eck-Panoramascheibe ein stilvoller Blickfang (Bild rechts Mitte, www.rika.at). Die flexible Gestaltung der Oberflächen, beispielsweise mit Speckstein oder verputzt und in Wandfarbe gestrichen, macht den

„SYMBIA“ insbesondere zu einem Ofen für anspruchsvolle Individualisten.

Das formale Design mit ausgewogenen Proportionen, die in vier Farben erhältliche Metalloptik und die Über-Eck-Verglasung machen „SENDAI PRO“ zu einem zeitlosen Blickfang (Bild ganz rechts, www.hase.de). Der große Über-Eck-Feuerraum, wahlweise links oder rechts, sorgt für beste Sicht auf das Flammenspiel. Der Kaminofen „LOOK“ ist ein wahrer Verwandlungskünstler (Bilder ganz oben, www.rika.at). Durch die verschiedenen Fuß- und Sockelvarianten kann das ansonsten schlichte Design des Ofens an jeden Wohnraum angepasst werden. Egal ob Stahlfüße, Gussfüße oder Betonsockel, „LOOK“ passt sowohl in moderne als auch in traditionelle Wohnwelten. Ein Blickfang ist die gemütliche Holzstuhlbank, die nicht nur zum

Aufwärmen einlädt, sondern auch als Stauraum für Holzsplitte verwendet werden kann.

Frisch gebackenes Brot?

Holzherde führen die ursprüngliche Art des Kochens mit fortschrittlicher Küchentechnik und der Unabhängigkeit von fossilen Brennstoffen zusammen. Das neue Modell „Schladming“ ist der erste Holzherd mit großflächiger Glasfront und überzeugt durch sein edles Design (www.lohberger.com, Bild ganz rechts oben). Auch „Jalanti“ (Bild ganz links oben) und „Mustio“ (Bild ganz oben links, www.tulikivi.com) garen das Essen sorgfältig im Backfach und trocknen es nicht aus.

Extra-Tipp: Wenn der Ofen am heißesten ist, kann man z. B. Pizza backen und über Nacht einen Braten in der milden Nachwärme, die bis zum Morgen reicht, garen lassen.



MUSTIO
Integrierter Backofen
www.tulikivi.com



SCHLADMING
Sorgenfreies Kocherlebnis
www.lohberger.com



SYMBIA
Eckpanoramascheibe
www.rika.at



SENDAI PRO 135
Wärmespeicherblöcke erweiterbar
www.hase.de



Stahlblech black



SHOGUN
Pelletofen
www.wodtke.com

Sinterkeramik rustico

Speckstein

Der neue Pelletofen „shogun“ vereint Nachhaltigkeit – effiziente Wärmetechnologie – mit innovativer Steuerungstechnik und Bedienkomfort.



BASILIA
Große Panoramasscheibe
www.hase.de



LIMA
Keramikfarben kombinieren
www.hase.de



SUMO
Raumluftunabhängig
www.rika.at



MO DUO
Kombiofen Scheitholz/Pellets
www.austroflam.com



MARIA COSTANZA
Warmluft-Pelletofen
www.sergioleoni.com



P163 T
Majolika-Keramikelemente
www.piazzetta.com



ALEA
Slim Pelletofen
www.mc2.it



ISIDORA
Wasserführend
www.lanordica-extraflame.com



SONO
Kleines Raumwunder
www.rika.at

Einfach, sauber und effizient heizen

Pelletkaminöfen als komfortable und moderne Wärmequelle im Wohnzimmer

In der kalten Jahreszeit wird der Platz vor dem Ofen zum beliebtesten Aufenthaltsort im Haus. Wer dabei Wert auf Komfort, Chic und Sauberkeit legt, für den empfiehlt sich beispielsweise ein Pelletkaminofen. Die Holzpresslinge sind eine klimafreundliche, saubere sowie effiziente Alternative zu Scheitholz.

Mehr an Komfort

Ein Pelletkaminofen bietet gegenüber dem gängigen Holzofen ein deutliches Plus an Komfort. Einmal mit Pellets befüllt, sorgt er automatisch bis zu drei Tage für gleichmäßige Wärme. Das Einheizen sowie das Nachlegen der Holzscheite entfällt. Bei vielen Modellen lässt sich die Wunschtemperatur im Eigenheim bequem über eine App von unterwegs steuern. Zu Hause angekommen,

lodert dann bereits das Feuer im Pelletkaminofen. Luftgeführte Pelletkaminöfen sind als ergänzende Raumwärme zur bestehenden Heizanlage einsetzbar, wassergeführte Modelle können eine Zentralheizung unterstützen und in Kombination mit einer Solaranlage in Passivhäusern komplett ersetzen. Wer beschließt, auf seine alte Ölheizung zu verzichten und in Zukunft die Energie vom Dach und über den Ofen bezieht, erhält vom Staat mit 45 Prozent der förderfähigen Investitionskosten eine satte Finanzspritze.

Kleiner Ofen, große Wirkung und behagliches Feuer

Der neue „SONO“ besticht durch seine moderne Form und ein optimales Flammenbild (Bild ganz rechts oben, www.rika.at). Dieser

Pelletofen kann durch seine geringe Tiefe von weniger als 40 Zentimetern und der Möglichkeit, den Rauchabgang nach oben zu verlegen, besonders dicht an eine Raumwand platziert werden. Trotz der kompakten Bauweise bietet der SONO alle verfügbaren RIKA-Innovationen, wie den großen Pelletvorratsbehälter mit automatischer Förderung, die praktische Kipprost-Entaschung zur Verlängerung der Reinigungsintervalle oder das Touch Display für komfortable Bedienfunktionen. „Maria Costanza“ ist ein luftdichter Ofen mit Gebläse und geringer Tiefe (weniger als 28 Zentimeter), der sich ideal für die Verwendung im Flur und in engen Räumen eignet (www.sergioleoni.com, Bild ganz links oben). Er ist ein Ofen, der für zeitgenössische, moderne und minimalistische

Wohnungen gedacht ist, der sich aber auch an jeden anderen Stil anpassen kann. Der Rauchgasabzug kann sich an der Rückseite oder auf dem Oberteil mit einem optionalen Kit befinden.

Ausgezeichnetes Design

„AMIKA“ ist ein Pelletofen mit luftdichter Brennkammer und hermetischem Tank, der sich durch elegantes Design auszeichnet (www.lanordica-extraflame.com, Bild rechts oben). Seine abgerundete Form, die Frontverkleidung aus gehärtetem Stahl und die elegante Majolikaplatte, die in den Ausführungen Burgund, Weiß, Schwarz und Stein erhältlich ist, machen dieses Produkt zu einer äußerst vielseitigen Lösung, die für jeden Raum und Stil Ihres Hauses geeignet ist.



CLOU PELLET
Mit innovativem Drehregler
www.austroflamm.com



AMIKA
Glaskeramik SCHOTT ROBAX®
www.lanordica-extraflame.com

Noch mehr Komfort beim Heizen

Brandneu für den „SUMO“ verfügbar ist ab sofort auch RIKA MULTIAIR (Bild ganz oben links, www.rika.at). Das geräuscharme Gebläse-System transportiert die vom Ofen erwärmte Luft über Verbindungsrohre in bis zu zwei weitere Räume. Steht der „SUMO“ im Wohnzimmer lassen sich beispielsweise das angrenzende Bad sowie die nebenan liegende Küche mit Essbereich über die Konvektionsluft beheizen.

Natürliche Konvektion

„Alea“ ist ein Slim Pelletofen, der zur Kollektion „Easy“ von MCZ gehört, einer Reihe von Pelletöfen, die mit Standard-Endverarbeitungen und Standard-Elektronik zu einem

fairen Preis angeboten werden (Bild oben Mitte, www.mcz.it). Dank einer absolut luftdichten Brennkammer verbraucht „Alea“ keinen Sauerstoff aus dem Raum, sondern führt die Luft gänzlich von außen zu, sodass der Ofen auch in allen Häusern mit niedrigem Energieverbrauch eingesetzt werden kann. Kein Risiko, dass Rauchgas in den Raum gelangt.

Fachstudios beraten

Wer über die Anschaffung eines klimafreundlichen Pelletkaminofens nachdenkt, sollte sich in einem Fachbetrieb sorgfältig beraten lassen. Infos und Adressen von Fachbetrieben hat das Deutsche Pelletinstitut unter: www.pelletfachbetrieb.de zusammengestellt.

KAMINE, ÖFEN, IN- UND OUTDOOR-FEUERSTELLEN



Schmalzberg 9 · 74388 Talheim
Tel. 07133 960145 · info@der-kachelofenbauer.com
www.der-kachelofenbauer.com · www.ruegg-studio.com

regional-BAUEN

Magazin für Bauherren und Modernisierer

Wir brauchen Verstärkung und suchen zum nächstmöglichen Zeitpunkt

Auslieferungsfahrer m/w/d für den Stadt- und Landkreis Ludwigsburg

– Minijob auf 450 Euro Basis bei ca. 20 Stunden im Monat –
Ihre Aufgabe ist die zuverlässige, kundenorientierte und pünktliche Anlieferung unserer Magazine nach einem festen Tourenplan.

Sie haben Spaß am Umgang mit Menschen und besitzen ein eigenes Fahrzeug? Dann bringen Sie alle Voraussetzungen mit, um unsere bestehenden Kunden, Verkaufs- und Verteilstellen bestens zu betreuen.

Sie sind vielseitig interessiert und arbeiten gerne in einem kleinen schlagkräftigen Team.

Interessiert? Dann senden Sie Ihre aussagefähige Bewerbung an: trumpp@regional-bauen.de





Zeitlos schöne Fliesentrends

Klassisches Design und wohnlich dezent strukturierte Oberflächen

Natürlich verträgliches Wohnen und nachhaltiges Bauen bestimmen immer stärker, welche Materialien und Wohnformen angesagt sind. Beide Anforderungen erfüllen Bodenfliesen gleichermaßen – die sich in puncto Design durch zeitlos schöne, stilistisch vielfältige Oberflächen auszeichnen. Beton- und Zementoptiken im „Estrichlook“, Marmor- und Naturstein-Interpretationen sowie Holzdekore zählen weiterhin zu den beliebtesten Looks der aktuellen Fliesenkollektionen. Mit strukturierten Oberflächen und lebendig gemasertem beziehungsweise schattiertem Oberflächendekor schaffen die neuen Bodenfliesen eine wohnliche Atmo-

sphäre im Raum. Am hohen Nutzungskomfort und den funktionalen Vorzügen der robusten, dicht gebrannten keramischen Oberfläche hat sich indes seit Generationen nichts geändert: Keramik ist zeitlebens schadstofffrei und damit raumluftneutral – weshalb sie zu den wohngesundesten und ökologisch verträglichsten Belagsmaterialien zählt. Schließlich passen Fliesen wie kaum ein anderer Bodenbelag in alle Wohnbereiche.

1. Trendlook Estrichboden

Fliesen in Zement- oder Betonoptik passen perfekt in urbane Wohnkonzepte und zählen weiterhin zu den wichtigsten Strömungen

des Fliesendesigns. Beide Optiken entfalten im Raum eine authentische „Estrich-Anmutung“ – die sich noch verstärken lässt, wenn rektifizierte Fliesen mit schmaler Fuge verlegt sowie Ton-in-Ton zur Fliesenfarbe verfugt werden. Denn anders als der „echte“ Estrichboden, der als glatte Fläche dem Auge keinen Halt bietet und deshalb schnell kahl und nüchtern wirken kann, entfaltet das dezente Raster der Betonoptik-Fliesen eine strukturierende Wirkung auf der Bodenfläche, die sich auch auf die Wahrnehmung der Raumproportion positiv auswirkt. Zugleich entfalten Großformate einen homogenen Flächeneffekt und lassen Räume so großzügiger wirken.

2. Marmorliebe und klassisch schöner Natursteinlook

Nach dem Bad erobern Marmor-Interpretationen nun auch die Bodenflächen. Von Alabaster über Grau und Anthrazit bis zu Schwarz reicht das Farbspektrum der aktuellen Marmorfliesen, die in matter oder anpolierter Oberflächenoptik auch gut mit modernem Möbeldesign harmonieren. Mit lebendigen Reliefstrukturen sowie unregelmäßigen Farbverläufen und Maserungen sieht „keramischer Naturstein“ heute den Vorbildern aus dem Steinbruch zum Verwechseln ähnlich. Allen Natursteinoptiken





Foil Aluminium

FOIL

Inspiriert von metallischen Werkstoffen
www.refin-fliesen.de



MOLD IRON

Fliesen in Zementoptik
www.refin-fliesen.de

ist gemein, dass sie robust und belastbar sind und weder durch säurehaltige Reinigungsmittel noch andere Substanzen wie verschütteten Rotwein verflecken.

3. Dekorative Pracht am Boden

Die dekorative Farbenpracht und Mustervielfalt historischer Fliesendekore oder marokkanischer Zementfliesen begeistert immer mehr Menschen, die keine Lust auf langweiligen Einheitslook in ihrem Zuhause haben. Bauherren sollten allerdings wissen, dass echte Zementfliesen offenporig sind und deshalb in regelmäßigen Abständen imprägniert oder gar abgeschliffen und neu versiegelt werden müssen. Eine pflegeleichte, optisch überzeugende Alternative ist Feinsteinzeug im Zementfliesen-Look, die verschiedene deutsche Markenhersteller in ihren aktuellen Kollektionen in verschiedensten Dekoren führen. Extravagantes Flair bringen Fliesen in Hexagon-Format ins Zuhause; wer es dezent mag, wählt ein Hexagon-Dekor in neutraler Farbe; Mutige greifen zu kräftigen Tönen wie Blau, Grün, Ockergelb oder Terrakottarot.

4. Wohntrend Landhausdielen und Parkett

In den aktuellen Bodenfliesen-Kollektionen finden sich Holzdekore in verschiedensten

Holzarten und Farbtönen. Im Unterschied zu den ersten Holzoptikfliesen vor etwa 15 Jahren sind aktuelle Holzinterpretationen mit sicht- und spürbaren Maserungen nicht nur optisch, sondern auch haptisch kaum noch von echtem Holz zu unterscheiden.

Neue XL-Riegelformate ermöglichen einen authentischen Landhausdielen-Look, während kleinere Langformate sich im klassischen Fischgrätmuster verlegen lassen. Für ein Plus an Wohnkomfort sorgt der keramische Holz-Look, weil die Oberfläche robust und pflegeleicht ist. So überstehen Holzfliesen viele Jahre turbulentes Familienleben – ohne abgeschliffen oder geölt werden zu müssen. **Ein weiterer Vorteil:** Im Unterschied zu Holz überzeugt Keramik durch ihre besonders gute Wärmeleitfähigkeit auf energieeffizienten Fußbodenheizungen.

5. XXL-Fliesen: Cleaner Flächen-effekt mit Komfort

Ob im imposanten Rechteckformat von 60 x 120 Zentimeter oder im -Quadratformat von 90 x 90, 100 x 100 oder 120 x 120 Zentimeter: Feinsteinzeug-Bodenfliesen in XXL schaffen eine hochwertige, repräsentative Raumatmosphäre. Durch den geringen Fuganteil entfalten großformatige Fliesen eine optisch homogene Flächenwirkung, die



RETRO-MOSAIK

Design: Keros
www.tileofspain.de

Räume optisch weitert und für eine wohl-tuend ruhige, unaufgeregte Atmosphäre sorgt. Dabei überzeugt die keramische Oberfläche auf Dauer mit einem hohen Nutzungskomfort, da sie leicht zu reinigen ist, keine Risse bekommt und auch ohne Imprägnierung nicht verfleckt.

Bauherren-Tipp: Fliesen verlegen ist Profi-Sache!

Moderne Fliesen erfordern eine professionelle, gestalterisch und technisch versierte Verlegung. Aus diesem Grund raten deutsche Qualitätshersteller Bauherren und Sanierern, die Fliesenverlegung einem quali-

fizierten Fachverleger anzuvertrauen. Denn die Meister- bzw. Innungsbetriebe des Verlegethandwerks haben nicht nur das technische Know-how und jahrelange Praxis beim Verlegen von Fliesen, sondern sie kennen auch bautechnische Anforderungen an die Vorbereitung des Untergrunds und verarbeiten moderne, hochwertige Fugenmassen bzw. Verlegematerialien. Eine bundesweite Suchfunktion für Fachbetriebe findet sich unter www.deutsche-fliese.de. Die Bauherren-Checkliste „Wie finde ich den richtigen Fliesenleger“ ist zu finden unter dem Menüpunkt „Bauherreninfos“ unter: www.fachverband-fliesen.de.



06 EVO
 XXL-Formate
www.grohn.de



SILVER-GRAIN-DECOR NATURSTEIN
 Mix von Beton- und Terrazzo-Design, www.refin-fliesen.de



MOONLIGHT GOLD

Glas, Edelmetallauflagen und Keramik
www.villeroy-boch.de



IRONSTONE MOSAICO ARGENTO FLORA

www.ragnoworld.com



M2U3 ECLETTICA CREAM DECORO CARIOCA

M3S0 ECLETTICA ROSE MOSAICO

www.marazzi.de



Bianco

RIFLESSI

Lebhafte Farb- und Pinselstriche
www.refin-fliesen.de

Arancio Fiore

Amalfi

Nichts für schwache Gemüter

Die neuen Fliesen-Trends kombinieren Farben und Muster mitunter ganz schön wild

Mix and match nach Herzenslust und bester Laune. Mutige Kombinationen sind gerade angesagt. Doch auch diejenigen, deren Lieblingsfarbe bunt ist, sollten einige (wenige) Regeln beachten, damit der wilde Mix nicht außer Kontrolle gerät:

1. Verschiedene Muster durch zumindest einen gemeinsamen Farbton verbinden.
2. Große Muster mit unifarbene Flächen kombinieren.
3. Möglichst die eigene Lieblingsfarbe einsetzen, damit man sich nicht so schnell satt sieht am Mustermix.

Eklektizismus erwünscht!

Das Beste aus verschiedenen Stilen auswählen und auf neue Art kombinieren: Obwohl die Mosaikfliese „M3S0 Eclettica rose mosaico“ auf den ersten Blick nicht zum geometrisch gemusterten Großformat „M2U3 Eclettica cream decoro carioca“ passen will, beweist das oben abgebildete Badezimmer das Gegenteil (www.marazzi.de). Wild, aber harmonisch: Der Roséton des Mosaiks findet sich in der Großformat-Fliese wieder, Decke und Badewannen-Ablage sind im Lilaton der Musterfliese gestrichen. Das geometrische

Fliesendekor nimmt das Halbrund der Dusche und das runde Fenster auf. Was auf den ersten Blick wild wirkt, ist bei genauerer Betrachtung subtil aufeinander abgestimmt! Mediterranes Flair mit „Riflessi“: Die Fliesenkollektion fängt Sonne, Meer und die typische Mittelmeer-Vegetation ein (Bilder Mitte rechts, www.refin-fliesen.de). Fünf Musterfliesen werden durch fünf Uni-Fliesen mit dezentem Streifen-Dekor in exakt denselben Farben ergänzt – hier kann man nicht daneben liegen. Einmal im Luxus schwelgen? Die goldglitzernden Mosaikfliesen „Moonlight Gold“ machen es möglich (Bilder oben

links, www.villeroy-boch.de). Aber nicht übertreiben und lieber nur Akzente setzen, sonst wirkt es nur noch überwältigend. Die ideale Ergänzung ist eine großformatige Steinzeugfliese im Naturton, wie das Beispiel zeigt.

Naturtöne mal anders

Leicht changierende Metalleffekte kennzeichnen die Fliesen-Kollektion „Ironstone“ (Bild oben rechts, www.ragnoworld.com). Klassisches silbergraues Mosaik wird mit floralem Mosaik, ebenfalls in Silbergrau, kombiniert. Der Effekt: edel und interessant. Fazit: Die glatte, unifarbene Fliese hat erst mal Pause!

Faszination Keramik

Gesundes und modernes Wohnen mit Fliesen

Die eigenen vier Wände sind der Ort, an dem wir uns sicher und wohlfühlen möchten. Daher gestalten wir unser Zuhause nach unseren individuellen Plänen und Wünschen. Es soll designorientiert, aber auch wohngesund, energieeffizient und mit natürlichen Rohstoffen gebaut sein. Keramische Wand- und Bodenbeläge bieten die Möglichkeit der perfekten Kombination und sorgen für eine hohe Lebensqualität.

Gesundes Wohnen

Keramische Beläge bestehen aus reinen Naturmaterialien, hauptsächlich aus Ton,

Energieeinsparung. Durch eine Fußbodenheizung in Kombination mit einem keramischen Bodenbelag können Sie aufgrund der Strahlungswärme und des geringen Wärmedurchlasswiderstandes der Fliese bis zu 30 Prozent Energie einsparen.

Gestaltungsvielfalt durch Farben, Formen und Designs

Fliesen gibt es vom Mosaik bis hin zum Großformat für fugenlose Flächen sowie in zahlreichen überzeugenden Designs, beispielsweise Holz-, Naturstein- oder Betonoptik. Durch individuelle Kombinationen von Optik, Farbe und Oberfläche erzeugen Sie Stimmung und Atmosphäre in Ihrem Zuhause. Auch bei der Verlegung haben Sie



Quarzsand, Kaolin und Feldspat und sind die perfekte Grundlage für pflegeleichtes und gesundes Wohnen. Die geschlossene, bei hohen Temperaturen gebrannte Oberfläche sorgt dafür, dass Fliesen allergikergerecht sind und vor Schadstoffen und Schimmelpilzen schützen. Denn Schimmelpilzen, Krankheitserregern, Ungeziefer und Hausstaub ist es nahezu unmöglich, sich auf den Belägen festzusetzen. Keramik ist außerdem ein geruchsneutraler Belag, der Gerüche, Dampf oder Qualm weder aufnimmt noch speichert.

Energiesparen mit Keramik

Aufgrund ihrer Fähigkeit, Wärme besonders gut zu leiten und zu speichern, bieten Fliesen in hohem Maße die Möglichkeit der

Gestaltungsfreiraum: Verlegeart und Fugenfarbe spielen eine wichtige Rolle.

Fliesen für Ihr Zuhause – wir sind Ihr Partner

Dank jahrelanger Erfahrung und zuverlässiger Lieferanten sind wir ein starker Partner an Ihrer Seite. Sie haben ein Bauprojekt? Wir liefern Ihnen Lösungen und Ideen rund um Wand- und Bodenfliesen, Terrassenplatten, Natursteine sowie passende Zubehöre und Baustoffe. Besuchen Sie unsere großzügige Ausstellung und lassen Sie sich von unserer vielfältigen Auswahl und tollen Anwendungen inspirieren. **Wir beraten Sie gerne!**



jh johner + hoch
Fliesen und Ideen

Johner + Hoch GmbH
Austraße 56
74076 Heilbronn
Tel. 07131 98277-0
www.johner-hoch.de

Öffnungszeiten Ausstellungen:
Heilbronn
Montag bis Freitag: 8:30 bis 18:00 Uhr
Samstag: 8:00 bis 13:00 Uhr
Weinheim
Mo., Di., Do.: 08:30 bis 12:00 Uhr
und 13:00 bis 16:30 Uhr
Mi., Fr.: 08:30 bis 12:00 Uhr
und nach Vereinbarung

Willkommen Zuhause!
- moderne Fliesen für den Flur

Wir bieten Ihnen eine große Auswahl an

- Wand- und Bodenfliesen vom Mosaik bis zur XXL-Fliese
- Terrassenplatten
- Natursteinen sowie den passenden Baustoffen, Werkzeugen & Zubehör

Besuchen Sie unsere Ausstellung – wir beraten Sie gerne und unverbindlich.

jh johner + hoch
Fliesen und Ideen

Johner & Hoch GmbH
Fliesen- und Baustoffhandel
Austr. 56
74076 Heilbronn

Telefon: 07131 98277-0
Mail: info@johner-hoch.de
www.johner-hoch.de



STAHLSPINDELSTREPPEN

www.fuchs-treppen.de

Dachbodenausbau: optimale Treppenlösungen

Bei vielen Häusern wird nachträglich das Dach ausgebaut, um zusätzlichen Platz zu gewinnen

Der Bauherr steht nun vor der Frage, welche Treppe als Geschossverbindung in den bestehenden Wohnraum eingebaut werden soll. Da sind vor allem passgenaue, individuelle Lösungen gefragt. Die Treppe soll bequem begehbar sein und sich gleichzeitig harmonisch in den Wohnraum einfügen.

Ein eleganter Weg sind Spindeltreppen

Spindeltreppen dienen nicht nur der Verbindung zweier Wohnebenen. Vielmehr sind sie ein gestalterisches Element, das jedem

Raum Eleganz und Dynamik verleiht. Durch ihre geschwungene Form versprüht die Spindelstreppe gleichermaßen spielerische Leichtigkeit und anmutige Ästhetik. In diversen Varianten passt sich der exklusive Treppentyp dem individuellen Einrichtungsstil des Hauses an. Ganzholztreppe strahlen mit warmen Holzönen eine angenehme Behaglichkeit aus. So eignen sich die Holzspindeltreppen hervorragend für den gemütlichen Landhausstil. Ein Materialmix aus Holzstufen und einem Stahlgeländer erzeugt derweil einen spannenden Kontrast im mo-

dern geprägten Wohnstil. Doch ganz gleich, welches Material oder welche Geländerform – die Spindelstreppe ist ein architektonisches Highlight in jedem Einrichtungskonzept. Trotz ihrer schwebenden Optik stehen Spindeltreppen auch in puncto Stabilität anderen Treppentypen in nichts nach. Erfahrene Experten wie Fuchs-Treppen setzen auf hochwertige Materialien, eine passgenaue Fertigung und eine sichere Montage. Mit herausragender Qualität und individuellem Design erfüllen die Treppen alle Anforderungen eines anspruchsvollen und modernen Zuhauses (www.fuchs-treppen.de).

Neben Spindeltreppen sind aber auch andere Möglichkeiten denkbar. Für fachgerechte Beratung, welche gesetzlichen Vorgaben es gibt und welche Lösung optimal die räumlichen Gegebenheiten mit ihren Wünschen vereint, stehen die Experten von Fuchs-Treppen an vielen Standorten in Deutschland persönlich zur Verfügung.

Raumspartreppen sind flexibel, komfortabel und trittsicher

Wie sich zwei Ebenen besonders filigran, stilvoll, großzügig und komfortabel, aber trotzdem platzsparend verbinden lassen? Raumspartreppen heißt die clevere Lösung, die Freiräume schafft, indem sie so wenig Platz wie nötig beansprucht und so viel

Raum wie möglich bietet. Mit ihrer äußerst flexiblen Bauweise und dem geringen Platzbedarf fügen sich die sicherheitsgeprüften Raumspartreppen von Kenngott dezent in jedes Umfeld ein (Bild ganz rechts oben, www.kenngott.de). Durch die vielfältigen Farbausführungen lassen sich die Treppen immer passend zum individuellen Einrichtungsstil auswählen. Aber auch prägnante optische Akzente können durch die Farbgebung gesetzt werden. Vor allem beim Umbau oder Dachausbau machen Raumspartreppen eine mehr als gute Figur: Ob Sambatreppe, Spindelstreppe, ob mit vielen oder wenigen Stufen oder mit speziellen Setzstufen versehen, mit Material-Mix-Geländer oder ohne, gewandelt, als Wangentreppe oder Mittelholmtreppe, aus massiver Fichte oder Buche in edlem Braun oder puristischem Weiß – die Auswahl ist sehr vielseitig. Wer sich vorab ein Bild in Natura machen oder die Treppen sogar begehen möchte, der kann dies in der großzügig angelegten Treppenausstellung tun.

Rutschhemmendes Stufenmaterial – jetzt KfW-gefördert

Einen Anreiz, gerade bei Dachbodentritten auf Unfallverhütung zu setzen, bietet eine staatliche Förderung: Werden rutschhemmende Stufen in Verbindung mit beidseitigen,



HYBRID-SYLOMER®-TRITTSCHALLSCHUTZ
www.fuchs-treppen.de



LOGLIFE-STUFEN
www.kenngott.de

durchgehenden Handläufen nachgerüstet, erstattet die Kreditanstalt für Wiederaufbau, kurz KfW, 10 Prozent der förderfähigen Investitionskosten. Der Fördertopf für Maßnahmen zum altersgerechten Umbau bestehender Wohngebäude steht jedoch nicht unbegrenzt zur Verfügung! Deshalb heißt es schnell sein, um vom staatlichen Zuschuss zu profitieren. Das Stufenmaterial „Longlife“ erfüllt sämtliche Anforderungen des Gesetzgebers. Denn

es weist eine strukturierte, nach R9 zertifizierte Oberfläche auf, die gefährlichen Stürzen vorbeugt (Bild oben, www.kenngott.de). Neben „Longlife“ in unterschiedlichen Dekoren bietet Kenngott auch eckige und runde Handläufe an, wobei die ergonomisch geformten Rundhandläufe mit einem Durchmesser bis maximal 50 Millimeter besten Halt geben. Die zentrale Fertigung in Deutschland garantiert absolute Prozesssicherheit.



WHITELINE LOGLIFE
www.kenngott.de

Individuelle Treppen maßgefertigt und sicher



Katalog gratis anfordern

Treppen für jeden Wohnstil

100 Seiten voller Treppenideen

Zahlreiche Inspirationen zum Durchblättern können Sie kostenlos anfordern oder online betrachten.

Als Ihr Treppenpartner für Neubau und Modernisierung beraten wir Sie vor Ort oder **nach telefonischer Terminvereinbarung** in unserer Werksausstellung in Sinsheim.

KENNGOTT-TREPPEN · Sinsheim, Neulandstr. 31 · Tel. 07261 94982-0

Massivholz · Longlife · Naturstein · Metall · Glas

über 80x in Deutschland

www.kenngott.de

Sanieren, renovieren, modernisieren – Mit Baustoffen von Kemmler.



Fragen
Sie uns, wir
beraten Sie
gern.

Zum Beispiel beim Dachausbau!
Schaffen Sie sich Ihr neues Lieblingsplätzchen:
hell, freundlich und mit Aussicht.

Kemmler Baustoffe GmbH
Am Autobahnkreuz 9-13
74189 Weinsberg
Tel: 0 71 34/9 13-0





SPINDELTREPPEN MIT LED-BELEUCHTUNG
www.treppenmeister.com

Die Treppe als Blickfang

So schön lassen sich Unfallrisiken in heimischen Treppenhäusern mit Licht reduzieren

Spätabends nach Hause kommen und ohne Licht den Weg zum Schlafzimmer ertasten: Das ist keine gute Idee. Ein blauer Fleck ist noch die harmloseste Folge eines Fehltritts, Stürze – etwa auf der Treppe – können schwerwiegende Verletzungen nach sich ziehen. „Die passende Beleuchtung gibt Trittsicherheit. Helligkeitsunterschiede zwischen den einzelnen Stufen sorgen dafür, dass man sie besser erkennt“, erläutert Lichtplaner Torsten Wicke von Paulmann Licht. Wichtig sei es insbesondere, den oberen Beginn der Treppe kenntlich zu machen. Die Aufbauleuchte „StairLED“ etwa ermög-

licht den nachträglichen Aufbau einer energieeffizienten Treppenbeleuchtung (Bilder oben rechts, www.paulmann.com). Dazu wird das Flachbandkabel einfach auf der Wand verklebt.

Energie sparen mit LED-Licht

Eine weitere Lösung stellen LED-Stripes dar, die unter den Stufen angebracht werden – oder als dritte Variante den Handlauf der Treppe beleuchten können. Das blendet nicht und man erhält eine flächige Ausleuchtung. Für Flure reicht nachts ein bodennaher Lichtpunkt aus, der Orientierung gibt, ohne zu

grill zu sein, beispielsweise in Form einer Wandeinbauleuchte (Bilder unten von links, „Stair-Light“, www.kenngott.de und „ONTO“, www.helestra.de). Auch hier bieten sich energiesparende LED-Modelle wie das Kenngott „Stair-Light“ an. Die LED-Leuchten sind mit einem leistungsstarken Lithium-Ionen-Akku ausgestattet, der sich ganz unkompliziert mit einem Ladegerät über das Netz oder mittels USB aufladen lässt. Weil der integrierte Lichtsensor in Verbindung mit einem Bewegungsmelder dafür sorgt, dass Energie nur dann verbraucht wird, wenn sie tatsächlich benötigt wird, hält eine Akkuladung in der Regel mehrere Monate.

Licht für Setzstufen und Handlauf

Besonders bei breiten Treppen eignen sich eher direkt in die Setzstufen eingebaute Orientierungs- und Markierungsleuchten (Bild oben rechts, Einbau im Treppenhofen). Sie leuchten Stufen gleichmäßig aus. Wichtig: Bei dieser Lösung muss jede Stufe beleuchtet werden. LEDs sind gut zur Markierung geeignet. Sie werden zum Beispiel am Ende jeder Trittstufe eingelassen

oder unterhalb der Stufenkante montiert. So fällt ihr Licht auf die folgende Stufe und setzt spannende Akzente im Raum (Bilder oben und oben rechts, Spindeltreppe, www.treppenmeister.com und rechts oben, „LIPROTEC“, www.schlueter.de).

Ein beleuchteter Handlauf kann eine zusätzliche Orientierungshilfe sein. Handläufe mit integriertem LED-Licht beleuchten Geländer dezent und strahlen ihr Licht nach unten ab. Es gibt sie mit symmetrischen und asymmetrischen Abstrahlwinkel (Bild rechts oben, www.paulmann.com).

Die passende Lichtfarbe wählen

Eine gute Ausleuchtung soll in der Nacht vor gefährlichen Stolperern etwa auf der Treppe schützen. „Gut“ bedeutet in diesem Fall aber auch, dass das Licht nicht zu grell sein darf: Am Abend und besonders in der Nacht ist das Auge von Natur aus auf Dunkelheit eingestellt. Ein eher rötliches Licht kommt dem entgegen und schützt vor Blendungen. Für ein Orientierungslicht bieten sich somit warmweiße Lichtfarben im Bereich von etwa 2.700 Kelvin an. Mehr Tipps und Adressen von Fachbetrieben unter: www.treppen.de.



STAIR-LIGHT
www.kenngott.de



ONTO
www.helestra.de



SCHLÜTER-LIPROTEC
www.schlueter.de



TREPPENPFOSTEN-LICHT
www.treppenmeister.com




Mit Lichtsensor und Bewegungsmelder

STAIR-LIGHT
www.kengott.de



LICHT IN WANDWANGE UND STUFE
www.treppenmeister.com



LED-STRIPES
www.paulmann.com



BELEUCHTETER HANDLAUF
www.paulmann.com

Anzeige

TRAUMHAFTE TREPPEN...

... mit Sylomer®, der Patentlösung
im Trittschallschutz

www.fuchs-treppen.de

Fuchs-Treppen
Anton Schöb GmbH & Co. KG
Espanstraße 4 · 88518 Herbertingen

Fon +49 7586 588-0
Fax +49 7586 588-60
info@fuchs-treppen.de

FUCHS-TREPPEN®



Selbst geplantes Unikat

Nach eigenen Wünschen und Vorstellungen umgesetzt bis ins kleinste Detail

Die Bauherrinnen haben das neue Zuhause nach ihren eigenen Wünschen und Vorstellungen bis ins kleinste Detail selbst geplant und gezeichnet. Es war ihnen wichtig, dass dieses Konzept eins-zu-eins umgesetzt werden würde und sie zahlreiche kreative Eigenleistungen erbringen könnten. Der Fachberater von Lehner Haus machte alles möglich, löste mit Ihnen gemeinsam statische Probleme und erweiterte mit guten Ideen den individuellen Entwurf. Ein partnerschaftlicher Hausbau mit einem sehr schönen Ergebnis.

Inspiration im Musterhauspark


„Wir sind im Musterhauspark in München Poing gewesen und haben uns dort bei mehreren Firmen die Häuser angesehen und viele Gespräche mit den Beratern geführt. Der Fachberater von Lehner war anders: Er drängte sich nicht auf und telefonierte uns auch nicht gleich häufig hinterher“, sagte eine der Bauherrinnen. „Er war nicht wirklich ein Verkäufer, sondern ein echter Berater. Das zeigte sich dann auch beim Planen und Bauen: Der Fachberater hat unseren Ge-

schmack sehr genau erkannt und mit uns gemeinsam die Planung ganz nach unseren Vorstellungen weiter entwickelt. Er hat unsere Planung fachmännisch den baulichen Vorgaben angepasst und dabei Ideen eingebracht, um unsere Vorstellungen umzusetzen.

Die perfekte Beratung zeigt sich im Detail

Wir konnten unseren Kamin selbst bauen und zum Beispiel auch Kanten der Wände abrunden. Unsere eigene Raumplanung

wurde durch geschicktes Berechnen der Statik und mit kleinen Veränderungen umgesetzt, das war wirklich gut“, berichtet die Bauherrin. „Wir haben außerdem die Wände mit speziellem Lehmputz versehen und vor dem selbst gebauten Kamin besondere Fliesen verlegt. Alle unsere ausgefallenen Extrawünsche konnten in die Planung und Umsetzung einfließen, da waren keine Beschränkungen. Die hätten wir bei anderen Baupartnern aber hinnehmen müssen – und das wollten wir nicht. Mit Lehner war es möglich, wirklich individuell zu bauen – und



wir haben bekommen, was wir wollten: Viel sichtbares Holz, eine schöne Leimbinderdecke, Parkettböden aus Eiche – alles nach unserem Geschmack und so, wie wir es uns vorgestellt hatten.

Der Fachberater hat uns vom ersten Tag an als echter Partner begleitet und über die gesamte Bauzeit dafür gesorgt, dass alles wie geplant umgesetzt wird. Eine wirklich sehr schöne Zusammenarbeit, erzählt die Bauherrin.“

Informationen:
Lehner Haus GmbH
 Aufhausener Straße 29-33
 89520 Heidenheim, Tel. 07321 9670-0
www.lehner-haus.de, blog.Lehner-Haus.de



Eckdaten Homestory 053

Haustyp:	Einfamilienhaus
Bauweise:	Holzständerbauweise; ökologisch, diffusionsoffen, Brandschutz F90, Ø U-Wert 0,13
Dachform:	Walmdach
Nutzfläche:	Gesamt rd. 155 m²
Energiebedarf:	Jahresheizwärmebedarf (kWh/m² a) 30,8 Jahresprimärenergiebedarf (kWh/m² a) max.: 27,4 tats.: 14,3
Haustechnik:	Wärmepumpe, Fußbodenheizung
Preise:	Auf Anfrage



Wohnen und arbeiten unter einem Dach

Kundenhaus van Dyck: ein maßgeschneiderter Zweiteiler im legeren New-England-Look

Ob als praktizierender Psychologe, Designer, Steuerberater oder selbstständiger IT-Spezialist: Wer auf die täglichen Kilometer zur Arbeitsstätte verzichten kann, der spart nicht nur Geld und Zeit, sondern kann auch die persönliche Work-Life Balance erheblich steigern. Diese Gründe bewegten auch die Bauherren-Familie van Dyck aus der Nähe von Mainz dazu, ihr neues Wohndomizil mit Baufritz zu planen – und neben privaten Wünschen und Bedürfnissen auch die räumlichen Bedingungen für eine integrierte Praxis vorzusehen.

Praktisch: der separate Eingang zur Praxis

Wortwörtlich „praxisnah“ geplant entstand ein modernes Haus mit amerikanischer Architektur und mediterranen Akzenten,

das private wie auch berufliche Bedürfnisse perfekt kombiniert. Ein geschickter Grundriss sowie auch ein separater Eingang in die Praxisräumlichkeiten ermöglichen, dass Patienten nicht durch das Privathaus müssen und die Bauherren trotz direkter Anbindung eine klare Grenze zwischen Arbeit und Privatleben ziehen können.

Gewünscht: der typische New England-Look

Gestalterisch wurde das Domizil ganz nach den Vorstellungen und Wünschen der Bauherren im New England-Look ausgeführt. Seinen besonderen Charakter unterstreicht die Landhaus-typische Holzfassade in Schlämm mit cremefarbenen Akzenten, die in Kombination mit den Dachgiebeln und verspielt-romantischen Rundbogenfenstern

den amerikanischen Charme nach außen tragen. Auch aufwendige Architekturdetails, wie die Fenster im Vintage-Look mit innenliegenden Sprossen oder die überdachte Veranda zur Gartenseite hin, vollenden das Stilbild. Der zentrale, überdachte Eingangsbereich befindet sich an der Hausvorderseite.

Technisch: der Keller bietet Platz für Hobby und Technik

Im Entrée des Hauses führt eine Treppe in die obere Etage und in den Keller. Dort gibt es sowohl für die Hobby-Werkstatt des Bauherrn als auch für die Haustechnik genügend Platz. Im Eingangsbereich befindet sich zudem die Gästetoilette und der Zugang zum Hauswirtschaftsraum. Über diesen gelangt man direkt in die Doppelgarage. Der offene Wohnbereich ist großzügig gestaltet

und geht direkt in den kombinierten Küchen- und Essbereich über. Helles Holz und Naturfarben in Weiß- und Cremetönen sowie große Fenster sorgen für angenehmes Ambiente und viel Licht. Der Einrichtungsmix mit modernen und Vintage-Elementen greift den amerikanischen Stil erneut auf. Ornament-Fliesen und rötliche Farben sorgen für mediterrane Akzente.

Großzügig: der offene Wohnbereich mit Küche

Das Zentrum der Wohnküche bildet eine große Kochinsel. So wird das Kochen mit Familie und Freunden zum gemeinsamen Vergnügen. Und die Küche schließlich zum gesellschaftlichen Mittelpunkt des Hauses. Große, meist bodentiefen Fenster eröffnen rundum einen wunderbaren Blick in den



schön angelegten Garten. Viel Wert wurde auf das Zusammenspiel hochwertiger Naturmaterialien gelegt. So verleihen unter anderem der edle Holz-Parkettboden, die Echtholz-Treppe und die Fenster mit den innenliegenden Sprossen den Innenräumen einen unverwechselbaren Charakter.

Privat: ein Rückzugsort für die Familie im Obergeschoss

Das Obergeschoss des amerikanischen Landhauses ist dem privaten Rückzug vorbehalten. Ein großzügiges Elternschlafzimmer verfügt über ein geräumiges En-Suite-Bad mit freistehender Vintage-Design-Badewanne, Dusche und separatem WC. Große Fenster zu beiden Seiten sowie die weißen Fliesen mit kleinen Ornamenten lassen das Bad hell und freundlich wirken. Zudem befinden sich

in der ersten Etage drei Kinderzimmer und ein weiteres Bad mit Dusche und WC.


Windgeschützt: Pool und Naturteich

Die großzügige, teils überdachte Holzterrasse ist sowohl vom Wohnbereich als auch von der Garage aus erreichbar und spiegelt ebenfalls amerikanisches Flair wider. Auf der einen Seite wird die Terrasse von einem Naturteich mit Wasserspielen begrenzt. Der rechteckige Outdoor-Swimmingpool liegt windgeschützt zwischen Haus und Gartenmauer in der Verlängerung der Garage. Vor ungebeten Blicken bewahrt eine Sichtschutzmauer mit eingelassenem Buntglas-Ornament auf der östlichen Seite des Gartens, die gleichzeitig als stilvolles Designelement fungiert.

Weitere Infos: www.baufritz-rl.de

www.regional-bauen.de

Ihr Partner rund ums BAUEN



www.kb-wohnbau.de

74613 Öhringen Im Möhriger Feld 1
Tel. 07941/ 9194-0 Info@kb-wohnbau.de

ARNOLD DIE HOLZHAUS-MANUFAKTUR



Effizienz- und Passivhäuser für Ihren Traum vom Wohnen.

Minimaler Energiebedarf und maximaler Komfort

- Individuell geplant
- Nachhaltig produziert
- Energieeffizient gebaut
- In bester Bauqualität

88499 Zwiefaltendorf 07373 / 9211-0 www.arnold-haus.de



Puristischer Entwurf in Hanglage

KfW-Effizienzhaus 55 im flotten Design-Look

Die Pluspunkte einer Hangbebauung zeigen sich auch hier ganz deutlich: Erschlossen wird im Untergeschoss, das zusätzliche Nebenräume bietet, sodass zwei hochwertige Wohnebenen ausgewiesen werden können. Fast quadratisch präsentiert sich dieses frei geplante Einfamilienhaus am Hang. Bewährt: die klassische Form mit steilem Satteldach (45 Grad) und hohem Kniestock (167 cm), was (fast) Zweigeschossigkeit garantiert. Die weiße Putzfassade wird angenehm aufgelockert durch den holzverschalteten Küchenerker, die reduzierte Architektur ist stark geprägt durch die konsequente Ge-

staltung der Fenster. Eine Geometrie, die den kompakten Baukörper wesentlich gestaltet und den formalen Anspruch der Beteiligten deutlich belegt.

Ökologisch durchdachte Bauweise

Das ist jedoch noch nicht alles, denn ein wichtiger Bestandteil dieses Hauses ist zumindest von außen nicht sichtbar. Hinter der alltäglichen Mineralputz-Fassade verbirgt sich nämlich eine ökologische Holzkonstruktion, die nicht nur am deutschen Hausbaumarkt einmalig ist. Es handelt sich um eine „Monoligna“-Bauweise der Firma Sonleitner

Holzbauwerke aus dem niederbayerischen Ortenburg. Der Holzhauspezialist verwendet bekanntlich eine ökologisch durchdachte Konstruktion mit Holzfasern-Dämmung, patentiert, diffusionsoffen, mehrschichtig, mit einem Massivholzkern ausgestattet, die speziell für Putz-Ausführungen entwickelt wurde. Der Gestaltung stehen somit viele Möglichkeiten offen, immer unter Berücksichtigung ökologischer Aspekte. Am Rande zu erwähnen: Unter der Bezeichnung „Twinligna“ bietet Sonleitner eine zweite Öko-Bauweise an, die Holz und Putz ermöglicht. Dem Spiel mit den Oberflächen im Fassadenbereich sind damit kaum Grenzen gesetzt!

Ein Entwurf für Puristen

Rund 210 Quadratmeter Gesamtwohnfläche weist der Entwurf aus, verteilt auf zwei Wohnebenen. Über das nutzbare Kellergeschoss erfolgt die Erschließung. Durch die Hanglage ergeben sich einseitig auf der unteren Ebene weitere nutzbare Räume (Gast, Hauswirtschaftsraum usw.), da genügend Fensteranteil ausgewiesen wird. Über eine sehr filigrane und transparente Podesttreppe in Holz gelangt man in den Wohnbereich, der in seinem Erscheinungsbild dem äußeren Eindruck des Hauses entspricht. Gemeint ist: Formale Strenge ist angesagt, monochrome Farbflächen lockern

auf, interessante Details gibt es einige zu entdecken. Dass es sich hier um ein Holzhaus handelt, wird durch die sichtbare Holzbalkendecke und einzelne Stützen belegt. Transparent geht es zu. Der Wohnbereich ist offen, vom Treppenhaus abgeschottet durch eine Eckverglasung. Der hohe Fensteranteil garantiert sonniges Wohnen. Praktisch: die Speisekammer mit Schiebetür. Die Trennwand beinhaltet ein Schrankelement mit Backofen, das fast plan eingesetzt ist. Und im hinteren Raum (Lesen/Büro) kann man ein raumhohes, schlankes Glaselement entdecken, das die Verbindung zu Flur/Diele herstellt. Eine Etage höher liegt der Individualbereich, ausgelegt für eine vierköpfige Familie. Bad, Elterntrakt mit Ankleide und zwei Kinderzimmer. Alles nicht überdimensioniert, sondern vernünftig ausgelegt. Bei Bedarf (Nachwuchs) besteht ja noch die Möglichkeit ins Untergeschoss auszuweichen. Ankleide und Abstellraum werden übrigens über Dachflächenfenster belichtet. Kein Entwurf für Schnickschnack-Fans, sondern für Puristen, für die langfristige Wertigkeit ein wichtiger Faktor ist. Das gilt übrigens auch für die technische Seite dieses Hauses. Als Energie-Standard gibt Sonleitner KfW 55 an, an der Eingangsseite ist eine solarthermische Anlage zu entdecken, gehezt wird mit einer Holz-Pelletanlage.





Datenblatt:

Bezeichnung:	Frei geplantes Einfamilienhaus, Haus Hegger, KfW Effizienzhaus 55
Hersteller:	Sonnleitner Holzbauwerke GmbH & Co. KG, Afham 5, 94496 Ortenburg www.sonnleitner.de
Wohnfläche:	Gesamt 210,03 m ² , EG 99,75 m ² + 10,93 m ² , DG 99,35 m ² Außenmaße: 10,50 x 9,50 Meter
Energiebedarf:	Primärenergiebedarf zulässiger Höchstwert: 73,5 kWh/(m ² a) Primärenergiebedarf berechneter Wert: 21,1 kWh/(m ² a) Jahresheizwärmebedarf: 40,0 kWh/(m ² a), Endenergiebedarf: 66,3 kWh/(m ² a)
Bauweise:	Patentierter Wandaufbau „MONOLIGNA®“ – Variante verputzt U-Wert Außenwand: 0,15 W/(m ² K)
Dach:	Zimmermannmäßiger Pfettendachstuhl, Satteldach, Neigung: 45° Kniestock: 167 cm, U-Wert Dach: 0,17 W/(m ² K)
Haustechnik:	Solarthermische Anlage, Heizsystem mit Nutzung von Biomasse
Preise:	Auf Anfrage



Urban und bodenständig

Vorstadthaus mit Raffinesse

Man muss schon ein guter Beobachter sein, um sich in dieses Haus einzufühlen. Zunächst ist man geneigt, diesem bodenständigen und unaufgeregten Eigenheim weniger Beachtung zu schenken. Doch weit gefehlt! Wer beim Blockhaus „Enztal“ nicht genauer hinschaut, ist selbst schuld. In dieses Haus verliebt man sich erst auf den zweiten Blick, dann aber richtig!

Urban kommt das Blockhaus daher, ein Vorstadthaus mit Raffinesse

Über Eck angelegt, finden sich in diesem Massivholzhaus überraschende 185 Quadratmeter Wohnfläche wieder. Helle, freundliche

Räume warten auf den Bewohner. Zentrum dieses Einfamilienhauses ist der Wohn-, Ess- und Kochbereich mit Austritt zur überdachten Terrasse. Hier trifft sich die Familie, hier verbringen sie gemeinsame Stunden in gemütlichem Ambiente. Die hohe, offene Räumlichkeit spricht nicht nur das Bedürfnis nach Freiheit an, sie vermittelt auch eine gewisse Großzügigkeit, die man im stressgeplagten Alltag doch gerne mal vergisst zu genießen. Warme Holzöne harmonisieren mit den weißen Giebel- und Kniestockwänden im Obergeschoss. Farblich passend sind auch die Fensterrahmen ohne Sprossenkreuz, die straighte Moderne mit sich bringen. Eine

freundliche Einrichtung in pastelligen Tönen vervollständigt das familiäre Ambiente.

Durchdachte Raumplanung im Hinblick auf das Älterwerden

Insgesamt kann das Erdgeschoss in drei etwa gleich große Trakte aufgeteilt werden: den angesprochenen Wohn-Koch-Essbereich, der durch ein verstecktes Gästezimmer ergänzt wird, sowie je einen Bereich für die Erwachsenen und die Kinder. Der Bereich für die Jüngsten ist durch einen separaten Flur betretbar. Zwei Kinderzimmer und ein eigenes Bad befinden sich hier. Auch das Schlafzimmer der Eltern verfügt über ein eigens

begehbare Badezimmer. Ankleide- und Besucher-WC vervollständigen das Erdgeschoss, das im Hinblick auf das Älterwerden komplett barrierefrei genutzt werden kann.

Mehr Raum zur flexiblen Nutzung

Die großzügige Galerie im Obergeschoss steht mit ihren 55 Quadratmetern zu vielerlei Nutzung zur Verfügung. Ein großzügiges Tobeparadies für die Kinder ist genauso möglich, wie eine Lounge mit Chill-Out-Charakter oder auch zwei weitere Zimmer. Alles geht, nichts muss – eine angenehm unkomplizierte Flexibilität, die das Blockhaus „Enztal“ mit sich bringt.





Wie bei allen LéonWood®-Blockhäusern, spielt der Baustoff Holz auch beim „Enztal“ die Hauptrolle. Dem urbanen Lebensgefühl entsprechend, ist der Naturstoff hier aber dennoch nicht allzu dominant. Das Holz leitet die Blicke und mündet in der sichtbaren Holzbalkendecke im Erdgeschoss sowie im Sichtdachstuhl im Obergeschoss. Das heimelige Wohngefühl kommt ganz von alleine.

BIO-DOPPELWAND® – das innovative Wandsystem von LÉONWOOD®

Mit dem Blockhaus „Enztal“ gelingt es LéonWood® schlichte Eleganz mit großzügigem Ambiente und viel Wohnraum zu

kombinieren. Es ist ein Haus für Realisten mit bodenständigen Ansprüchen, die keine Statussymbole benötigen. Mit der BIO-Doppelwand® gebaut, erfüllt es zudem das Bedürfnis nach Ökologie und Nachhaltigkeit, das in unserer Gesellschaft zunehmend wichtiger wird.

Weitere Informationen:
 LéonWood Holz-Blockhaus GmbH
 Mauster Dorfstraße 78
 03185 Teichland - OT Maust
 Tel.: 035601 88888
www.leonwood.de

Bautafel:

Objekt:	Blockhaus „ENZTAL“, Einfamilienhaus
Bauweise:	Massive Holz-Blockbauweise, kraft- & formbeständig
Besonderheiten:	Offener Wohnraum, Galerie, überdachte Terrassenanlage
Sonderausführungen: (gegen Preisausgleich)	Sichtdachstuhl, sichtbare Holzbalkendecke im EG, ökologische Dämmung mit Hanf, Giebelverglasung, Galerie mit elektrischer Fensteröffnung, Polar-Fußboden (Korkdämmung)
Wohnfläche:	Gesamt ca. 187 m², EG: ca. 132 m², OG: ca. 55 m²
Außenmaße:	14,70 m x 14,80 m
Dach:	Sparren-Pfettendach, Satteldach, 25° Dachneigung
Wandausführung:	BIO-Doppelwand® DuoPlus, massive Fichte, Korkdämmung, dampfdiffusionsoffen
Preise:	(BAUSATZ): ab 181.427€ (Wandausführung BIO-Doppelwand® schlüsselfertig auf Anfrage), Lieferbereich: Europa



Massiv anders.

Hausinspiration ist jetzt Sofa-Sache.
 Entdecke die ganze Massivbau-Welt von HAUSER bequem von Zuhause, in 360°.

360° Ideenräume
 Einfach eintreten – Musterhäuser, Kundenhäuser, unser MauerWERK®

360° Qualität
 Höchststandards entdecken – Produktion, Bemusterung, Baustelle

360° Zukunft
 Persönlich überzeugen – Festpreisgarantie, Nachhaltigkeit

Live erleben? Jederzeit gerne!
 Jetzt inspirierenden Vor-Ort-Termin vereinbaren: 07454 - 9594 0



hausermassivbau.de

REGIONAL-AUSGABEN BW

regional-BAUEN

Magazin für Bauherren und Modernisierer

DAS JAHRES-ABONNEMENT

Für **10** Ausgaben



je Region BW NORD, MITTE, OST oder SÜD

Nur **30€** inkl. Versand

Info-Telefon: 07131 1242075
E-Mail: abo@regional-bauen.de

Aktuell · Jeden Monat neu · Bequem nach Hause
Bestens informiert · Das ganze Jahr!

Das Abo endet nach einem Jahr automatisch.

BAUEN-regional Verlags- & Media GmbH

Reutlinger Straße 11 · 74074 Heilbronn · Tel.: 07131 1242075

www.regional-bauen.de



Aufgrund des relativ geringen Gewichts des nachhaltigen Baumaterials Holz wird das bestehende Gebäude auch bei größtmöglicher Ausnutzung der Kubatur geringstmöglich belastet.



Gelungene Massivholz-Aufstockung

Nachts ist es möglich, die gesamte Elektrik vom Netz zu trennen

Mirko Haller ist Mitinhaber der Elektro A. Haller OHG in Eppan (in Südtirol), die auch auf baubiologische Installationen spezialisiert ist. Kunden beauftragen das Unternehmen u. a. damit, komplexe Hausinstallationen so zu realisieren, dass die Verkabelungen und Geräte (Stichwort: Elektrosmog) keinen schädlichen Einfluss auf ihre sensible Wahrnehmung haben. Dieses Know-how konnte Mirko Haller auch bei seinem eigenen Projekt nutzen. Die Zusammenarbeit mit holzius war diesbezüglich sehr offen und entspannt, wie er erklärt: „Wir haben bereits bei Häusern von holzius die Installationen gemacht, weshalb mir die einfache und klare Bauweise bekannt war. Da ich mich in meiner Firma auch mit der baubiologischen Bauweise aus-

einandersetze, habe ich mich auch in meiner eigenen Wohnung für eine abgeschirmte Installation entschieden.“ Kein Problem für holzius, wo durch den hohen Grad an Vorfertigung die Planung der Installationen von Haus aus in einer frühen Phase der Umsetzung vorgesehen ist.

Holzbauweise, weil sie Sinn macht

Ein weiterer Grund, sich für den Aufbau durch holzius zu entscheiden, ist die spezielle Bauweise der Wand- und Deckenelemente. Durch Schwalbenschwanz-Holzverbindungen – eine uralte Technik, die von holzius neu interpretiert und mit den Funktionsprinzipien „Verkämmen“ und „Vergraten“ kombiniert wurde – werden holzius Elemente

gänzlich ohne Leim- und Metallverbindungen hergestellt. Darüber hinaus hat sich Mirko Haller für die Nutzung weiterer natürlicher Baumaterialien als logische Fortführung des Konzepts von holzius entschieden. Der Aufbau basiert auf 18 Zentimeter starken Außenwänden in leimfreier Vollholzbauweise. Die Elemente sind außen mit farbllosem Kalkputz und 20 Zentimeter starker Handdämmung verputzt, auf der Innenseite kommt Lehmputz zum Einsatz. Die Innenwände und Trennwände sind wiederum aus Fichtenholz in Sichtqualität ausgeführt.


Realist mit Ideen

Seinen persönlichen Bezug zu Holz schildert Mirko Haller folgendermaßen: „Nein, ich bin kein ‚Naturbursche‘. Ich bin Techniker und Realist – und als solcher bin ich an die Sache herangegangen. Richtig ist für mich etwas, wenn es einen logischen Sinn macht. Ein Haus in massiver Bauweise aus leim- und metallfreien Vollholzelementen war für mich absolut sinnvoll und logisch. Warum sollte ich mit Ziegeln bauen, wenn es mit Holz genauso möglich ist?“ Diese Einschätzung wird durch die Philosophie von holzius Firmengründer Herbert Niederfringer: „Unser Ziel war seit je her, so einfach und natürlich wie möglich zu bauen. Umso er-

freulicher, wenn Kunden diesen Ansatz aufgreifen und für sich selbst weiterentwickeln.“ Auch Architektin Christine Pfeifer hebt den offenen Zugang des Auftraggebers positiv hervor: „Als Baubiologin bereitet mir die Zusammenarbeit mit Bauherren von Mirkos Schlag besonders viel Freude, da er die Entscheidungen für nachhaltige und wohngesunde Materialien von Anfang an mitgetragen hat und diese bis hin zur Einrichtung konsequent umgesetzt hat. Nur so lässt sich ein überzeugendes und stimmiges Gesamtergebnis erreichen.“

Natürlich – bis ins kleinste Detail


Diese „natürliche“ Herangehensweise ist bis ins kleinste Detail des Aufbaus spürbar. Die Böden in den Wohnräumen wurden aus einem speziellen natürlichen Material in gespachtelter Ausführung realisiert – es ist der gleiche Boden, wie er auch im Messner Mountain Museum zum Einsatz kommt. Das Schlafzimmer ist mit hochwertigen Zirbenmöbeln eingerichtet. Und auch die Lüftung und Klimatisierung des Hauses erfolgt auf natürliche Weise. „Im Sommer kann ich über die Lüftung mit der kalten Luft aus den nahegelegenen ‚Eislöchern‘ die Wohnräume kühlen“, freut sich Mirko Haller. Zur Erklärung: Die Eislöcher sind ein Naturphänomen





Fotos: Arnold Ritter

Architektin Christine Pfeifer (links): „Als Baubiologin bereitet mir die Zusammenarbeit mit Bauherren von Mirkos Schlag besonders viel Freude, da er die Entscheidungen für nachhaltige und wohngesunde Materialien von Anfang an mitgetragen hat und diese bis hin zur Einrichtung konsequent umgesetzt hat. Nur so lässt sich ein überzeugendes und stimmiges Gesamtergebnis erreichen.“



zwischen den Gemeinden Kallern und Eppan. Luft strömt durch ein Spaltensystem zwischen den Porphyrböcken des Bergstürzes der Gand von oben nach unten und kühlt sich dabei ab. Die schwere kalte Luft bleibt als Kaltluftsee von etwa fünf Metern Höhe in der Mulde liegen. Da das Haus in der Nähe dieser Eislöcher steht, kann diese kalte Luft energiesparend genutzt werden.

Haus vom Netz nehmen

Als Mann vom Fach hat Mirko Haller natürlich auch die Elektro- und Hausinstallationen auf seine Herangehensweise und Wohnphilosophie abgestimmt. Sämtliche Kabel sind abgeschirmt, das Funkinternet wird über drei Stationen ausgestrahlt, die dadurch mit geringerer Signalstärke arbeiten können. Nachts ist es möglich, die gesamte Elektrizität vom Netz zu trennen – ein Feature, das immer öfter von Kunden nachgefragt wird.

Ein Haus, das verbindet

Die Baukoordination des Nachverdichtungsprojekts wurde von Mirko Haller selbst durchgeführt. Als größte Herausforderung dabei gibt er „Mit mir selber Geduld zu haben“ zu Protokoll. Dabei kann sich die kurze Bauzeit von nur fünf Monaten für Projekte dieser Größenordnung durchaus sehen

lassen. Und auch die Vorfertigung der Wand-, Decken und Dachelemente in der Produktion von holzius hat einen wesentlichen Beitrag an der kurzen Umsetzungsphase. Neben Architektin Christine Pfeifer zeichnet vor allem auch das Konsortium A-Net dafür verantwortlich, dass der neu geschaffene Wohnraum tatsächlich zum natürlichen Lebensraum wurde. Die Zusammenarbeit mit holzius schildert Mirko Haller folgendermaßen: „Sehr starkes Unternehmen, top zufrieden, es passt einfach, machen etwas Druck, aber so soll es sein. Und auch die Zusammenarbeit mit holzius-Berater Richard Stecher war gut. Ich habe persönlich immer noch Kontakt zu ihm. Wenn wir uns treffen, gehen wir zusammen essen oder einen Kaffee trinken.“ Die Aufstockung hat nicht nur Wohnraum nachverdichtet, sondern auch den Kontakt von Mirko Haller zu seinem Vater enger werden lassen. Anfängliche Fragen wie „Wieso luftdicht bauen? Wieso biologisch bauen?“ sind automatisch beantwortet, sobald man die Räume der aufgestockten Wohnung betritt. Mit der Folgefrage „Warum bauen nicht alle so?“ steht Mirko Haller garantiert nicht alleine da.

Weitere Informationen: www.holzius.com



INPROJEKT

Wunschhaus GmbH

PLANEN - BAUEN - WOHLFÜHLEN



Rieslingweg 4 · 74676 Niedernhall
Tel. 0 79 40 / 93 95 64
www.inprojekt-haus.de




Individuell geplant und massiv gebaut.
Schlüsselfertig zum Festpreis.











Bauunternehmung Böpple GmbH | Mannenbühlstraße 17 | 74078 Mellbrunn
Tel. 07141 260-200 | E-Mail: werbung@boepplebau.de | www.boepple-werkebau.de



SANTURO® TERRASSENPLATTE

Vorkonfektioniert für den römischen Verband
www.braun-steine.de



OAK PARK OUTDOOR20

Holzoptik, 120er-Format
www.villeroy-boch.de



PFLASTERKLINKER

Bogen- und Kreisform
www.pflasterklinker.de

Mehr leben, weniger putzen und renovieren

Outdoorfliesen erobern die Außenflächen

Ob als Terrassen- oder Balkonbelag oder als Poolumrandung: Mit dauerhaft schönen sowie robusten Oberflächen werden Outdoorfliesen immer beliebter. Optisch verspricht das vielfältige Design der neuen Kollektionen, die auf naturnahe, lebendige Oberflächen setzen, Wohlgefühl-Flair. Die unkomplizierte Reinigung von Fliesen weiß jeder zu schätzen, der das turbulente Familienleben mit Kindern, Hunden oder Katzen auf der Terrasse ausgiebig genießen und nicht laufend putzen, renovieren oder ölen möchte.

Antikes Muster einfach verlegt

Der römische Verband hat eine lange Tradition. Seit der Antike vereint das Verlege-

muster Lebendigkeit und Harmonie. Was aussieht wie unregelmäßig verlegte Steine, folgt bei genauer Betrachtung strengen geometrischen Regeln (Bilder ganz oben, www.braun-steine.de). Mit fünf Platten in vier Steinformaten ist die „SANTURO® TERRASSENPLATTE“ mit ihrer unverwechselbaren Sandsteinoptik jetzt vorkonfektioniert für den römischen Verband erhältlich. Mit wenigen Handgriffen lässt sich aus den Steinen einer Palettenlage das Grundmodul des römischen Verbands legen und kontinuierlich wiederholen. Das attraktive Muster kommt besonders gut bei großen Flächen zur Geltung und setzt auf Terrassen in stillvollen Gärten einen romantischen Akzent.

Kreativ mit Pflasterklinker

Mit ihrer Vielfalt an Farben, Formen, Formaten und Verlegemustern lässt sich mit Pflasterklinkern fast jedes Gestaltungsvorhaben von rustikal bis modern umsetzen (Bild oben rechts, www.pflasterklinker.de). Es steht eine umfangreiche keramische Farbpalette zur Verfügung, die von klassischen Farbtönen über farbenfrohes Gelb, Grün oder Blau bis zu angesagtem Grau, Anthrazit, Schwarz und Weiß reicht.

„Pattern“: Muster und Ornamente

„Vola“ ist inspiriert von den Musterungen historischer Fliesen aus unterschiedlichen

Ländern und kombiniert stark farbige Elemente mit zarten Nuancen, große Verzierungen mit kleinen. Die Musterungen sind jeweils leicht durchbrochen, wodurch der Mix einen sanften Used-Look, optische Tiefe und charmante Natürlichkeit erhält. Der Dekor-Mix „Mesh“ mit seinen filigranen Musterungen erinnert an textile Webarten und Stickereien (Bild rechts oben, www.jasba.de). **Wichtig:** Wer sich auf Dauer an einer schönen Terrasse erfreuen möchte, sollte unbedingt einem qualifizierten Fliesenleger, sprich: einem Meister- beziehungsweise Innungsbetrieb beauftragen.

Tipp: Unter www.deutsche-fliese.de findet sich eine bundesweite Fachverlegersuche.



TORSTEIN

Dem natürlichen Vorbild nachempfunden
www.grohn.de

Torstein ist ein Teil des Dachsteingebirges in Österreich und die Fliese ist angelehnt an das dort vorkommende Karstgestein. Karstlandschaften unterliegen einem alterungsbedingten Erosionszyklus, und diese über einen großen Zeitraum entstandenen Farben und Strukturen im Naturstein lassen sich auf der Oberfläche von Torstein entdecken.



PATTERN

Vola und Mesh
www.jasba.de



STEINWERK

Sanfte Farbe und ruhige Struktur
www.steuler-fliesen.de

Anzeige

www.loeffelhardt-fliesen.de

LÖFFELHARDT



Balkone und Terrassen

Das Tor ins
Grüne

Schöne Beläge finden Sie
 bei Löffelhardt Fliesen!

Öffnungszeiten unserer Ausstellung:

MO-FR 09.00 – 18.00 Uhr
 SA 09.00 – 14.00 Uhr

Etzelstraße 25
 74076 Heilbronn
 Tel. 07131 954-245

Fliesenimpulse

P&M
 Gruppe



Tuchantrieb

PERGOLA STRETCH
www.markilux.com

Die Terrassensaison einfach verlängern

Ein formschönes, elegant gestaltetes Terrassendach schützt vor Regen und Schnee

Es beginnt zu regnen. Hastig räumen Sie die Tische ab, die Sitzauflagen von den Stühlen, und alles flüchtet in die Räume. Das muss nicht sein. Der erste Gedanke geht dann meist an eine Markise, zweifellos eine nützliche Sache, auf die man schon aus Sonnenschutzgründen nicht verzichten kann. Doch wenn das Gefälle dieser Markise nicht stark genug eingerichtet werden kann (mehr als 15 Grad – je nach Bauart und Ausfall), bildet sich bei Regen ein gefährlicher Wassersack. Die meisten Bspannungen sind auch nicht für Regen gedacht und

verlieren bei längerer Nässeinwirkung ihre Spannkraft. Deshalb müssen die meisten Markisen bei Regen eingefahren werden. Die Alternative, wenn Sie bei auch einmal bei Regen geschützt und gemütlich draussen sitzen wollen, ist das feste Terrassendach mit Verbund-Sicherheitsglas, wie jede Überkopfverglasung oder mit Mehrfachstegplatten aus PLEXIGLAS® oder Makrolon. Das tragende Gestell wird meist aus pflege- und wartungsarmen pulverbeschichteten Aluminiumprofilen oder hochwertigen Holzleimbändern mit entsprechendem Holz-

schutz (Feuchtigkeit, UV-Schutz) gefertigt. Das reine Terrassendach kann durch Windschutz nach den Seiten ergänzt werden. Das kann bei Bedarf auch später nachgerüstet werden. Es gibt senkrechte Markisen für Wind- und Sichtschutz, rahmenlose Ganzglas-Elemente, fest oder zum Öffnen sowie Fensterelemente mit Rahmen, fest oder zum Öffnen. Eines ist jedoch zu bedenken: Aus Ihrer Terrassenüberdachung können Sie nur dann schrittweise einen beheizbaren Wintergarten machen, wenn Sie von vornherein die Konstruktion thermisch getrennt

und mit hochwertiger Isolierverglasung ausgerüstet sowie die Bodenplatte mit Wärmedämmung und isoliert gegen aufsteigende Bodenfeuchte hergestellt haben! Leicht lassen sich moderne Terrassenüberdachungen mit einer stimmungsvollen Beleuchtung, einer Infrarotheizung für kühle Abendstunden und einer Sonnenschutzmarkise ausrüsten. Das ist in der Errichtungsphase möglich, lässt sich aber auch problemlos schrittweise nachrüsten. Für das Terrassendach gibt es, wie auch für den Wintergarten, oberhalb des Daches und



AKZENT VISION
www.solarlux.com



GLASFALTWAND GEÖFFNET
www.solarlux.com



PERGOLA STRETCH
www.markilux.com

unter dem Dach angeordnete Markisen. Bei unterhalb angeordneten Markisen muss der Mindestabstand zur Verglasung eingehalten werden, um einen für das Glas gefährlichen Hitzestau zu vermeiden. **Übrigens:** An Dachverglasung und Konstruktion eines Terrassendaches bzw. einer Terrassenüberdachung sind die gleichen statischen Anforderungen zu stellen, wie an Wintergärten.

„pergola stretch“ schützt vor Sonne und Regen

Wer einen weitläufigen Garten hat oder eine große Terrasse und dort der sommerlichen Hitze entfliehen möchte oder sich wünscht, möglichst bei jedem Wetter im Freien zu relaxen, der wird an der „pergola stretch“ seine Freude haben (Bilder oben und links oben, www.markilux.com). Denn die Markise ist Sonnen- und Wetterschutz in einem. Das Modell beeindruckt mit sieben mal sieben Metern Maximalmaß als Einzelanlage. Wahre Größe zeigt sie aber vor allem, wenn man mehrere „pergola“-Felder verbindet. Damit ist eine Fläche bis zu 25 mal 7 Meter gut vor Wind und Wetter geschützt. Möglich macht dies ein besonderer Antrieb und eine spezielle Art des Tuchtransportes. So wird das wasserdichte Markisentuch in einer Art Baldachin über seitliche Schienen per Funkmotor transportiert (kleines Bild oben links). Ein schmales Dach schützt das eingefahrene Tuch vor Schmutz und Niederschlag. Regenwasser fließt zudem schnell über eine Regenrinne und die seitlichen Säulen ab.

Durch und durch eigenwillig

An ein hohes Gebäude mit Pultdach und heller Holzfassade schmiegt sich ein kleinerer Steinbau, dunkel, kubisch. Fast scheint es,

als wären es zwei verschiedene, ineinander verkeilte Gebäude, und nicht eines. Vom Steinbau aus gelangt die Baufamilie in den rund 27 Quadratmeter großen Wintergarten (Bilder links, www.solarlux.de). Die Wahl fiel hier auf die Ausführung Solarlux „Akzent Vision“ mit thermisch getrennten Aluminiumprofilen. Die Statik liegt dabei im Innenbereich. Die Bewohner können die mehrere Meter breiten Fensterflächen komplett öffnen. Sie genießen dann die frische Luft und einen unverwechselbaren Ausblick, der durch keinen Rahmen oder feststehende Fensterelemente getrübt wird. Denn die Glas-Faltwände lassen sich zusammenfallen und zur Seite schieben, wo sie nur wenig Platz brauchen. Wenn es dann etwas zu frisch wird oder das Wetter nicht mehr mitspielt, können sie im Handumdrehen wieder geschlossen werden.

Nur mit einem Fachbetrieb hat der Wohnkomfort eine Chance

Auch ein Terrassendach muss sorgfältig geplant werden, damit es später den eigenen Vorstellungen entspricht. Bauherren, die den lange gehegten Wunsch Wirklichkeit werden lassen wollen, sollten gerade beim Bau eines Terrassendachs die Priorität auf handwerkliche Qualifizierung und Erfahrung legen und nicht gemäß der Mentalität „Geiz ist geil“ allein auf einen vermeintlich günstigen Preis vertrauen. Jeder Anbau ist eine Anfertigung nach Maß und muss technisch, bauphysikalisch und ästhetisch genau auf die vorhandene Bausubstanz abgestimmt werden.

Adressen und mehr Tipps gibt es unter: www.bundesverband-wintergarten.de

Service | Quellennachweise

- AGROB BUCHTAL GmbH, Postfach 49 92515 Schwarzenfeld, www.agrob-buchtal.de
- AndTradition, Kronprinsessegade 4 1306 Copenhagen Denmark, www.andtradition.com
- ARAN World Unipersonale, Zona Industriale Casoli 64032 Atri (TE) Italy, www.arancucine.it
- Arbeitsgemeinschaft Pfisterklinker e.V., Reinhardtstraße 12-16, 10117 Berlin www.pfisterklinker.de
- ASA Selection GmbH, Rudolf-Diesel-Straße 3 56203 Höhr-Grenzhausen, www.asa-selection.com
- AUSTRÖFLAMM GmbH, Austroflam-Platz 1 4631 Krenglbach Austria, www.austroflamm.com
- Bau-Fritz GmbH & Co. KG, seit 1896, Alpenweg 25D 87746 Erkheim, www.baufritz-rl.de
- BITZ Gl. Skivevej 70 8800 Viborg Denmark, www.bitzshop.dk
- BLANCO GmbH + Co KG, Flehinger Straße 59 75038 Bodenkirchen, www.blanco.de
- braun-steine GmbH, Hauptstraße 5-7 73340 Amstetten, www.braun-steine.de
- Bulthaup GmbH & Co KG, Aich Werkstraße 6 84155 Bodenkirchen, www.bulthaup.com
- Ceramiche Refin Spa, Via I Maggio 22 Salvaterra 42013 Casalgrande (RE) Italy, www.refin-fliesen.de
- Deutsche Steinzeug Cremer & Breuer AG Servaisstraße, 53347 Alfter-Witterschlick www.jasba.de
- Dottir K/S, Filmbyen 28 D, 2650 Hvidovre Denmark www.dottirnordicdesign.com
- ferm LIVING ApS, Kuglegaardsvej 1-5 1434 Copenhagen K Dänemark, www.fermliving.com
- Franke GmbH, Mumpferfährstr. 70 79713 Bad Säckingen, www.franke.com
- Fuchs Treppen Anton Schöb GmbH & Co. KG, Espanstr. 4 88518 Herberlingen, www.fuchs-treppen.de
- GEPADI FLIESEN GmbH, Kasseler Str. 41 35683 Dillenburg, www.gepadi.de
- glaskoch B. Koch jr. GmbH + Co. KG, Industriestraße 23 33014 Bad Driburg, www.leonardo.de
- Grohn Norddeutsche Steingut AG Schönebecker Str. 101, 28759 Bremen www.grohn.de, www.norddeutsche-steingut.de
- Gruppo Piazzetta S.p.A., Via Montello, 22 31011 Asolo (Treviso) Italy, www.piazzetta.it
- Handed By Headoffice, Nijverheidsweg 13 3401 MC, IJsselstein Niederlande, www.handedby.com
- Hansgrohe Deutschland Vertriebs GmbH Auestr. 5-9, 77761 Schiltach, www.hansgrohe.de
- HASE Kaminofenbau GmbH, Niederkircher Straße 14 54294 Trier, www.hase.de
- Helestra Leuchten GmbH, An den Breiten 7 01454 Leppersdorf, www.helestra.de
- HLC-Highlights, Düsseldorfer Straße 88 40545 Düsseldorf, www.hlc-highlights.de
- HOFF-INTERIEUR GmbH & Co KG, Wetzlarer Straße 26 90427 Nürnberg, www.hoff-shop.de
- holzius GmbH, Kiefernainweg 96 39026 Prad am Stilferjoch - Südtirol www.holzius.com
- JASBA Deutsche Steinzeug Cremer & Breuer AG Servaisstraße, 53347 Alfter-Witterschlick www.jasba.de
- KENNGOTT-TREPPEN Longlife-Treppen GmbH Neulandstr. 31, 74889 Sinsheim, www.kenngott.de
- Konrad Hornschuch AG Salinenstraße 1, 74679 Weißbach www.d-c-home.com, www.d-c-fix.com
- Krause Schwimmbadtechnik GmbH, Ostereichen 99 21714 Hammah, www.krause-schwimmbadtechnik.de
- La Nordica S.p.A., Via Summano 104 36030 Montecchio Precalcino (V) Italy www.lanordica.com
- LEICHT KLÜCHEN AG, Postfach 60 73548 Waldstetten, www.leicht.com
- Lehner Haus GmbH, Aufhausener Str. 29-33 89520 Heidenheim, www.lehner-haus.de
- LENE BJERRE DESIGN A/S, Skalhuse 10 9240 Nibe Denmark, www.lenebjerre.com
- LéonWood® Holz-Blockhaus GmbH, Mauser Dorfstr. 78 03185 Teichland OT Maust, www.leonwood.de
- Liebherr-Hausgeräte GmbH, Memminger Straße 77-79 88416 Ochsenhausen, www.liebherr.com
- Linvosges Société Anonyme Simplifiée (S.A.S.) 6 Place des Déportés, 88400 Gérardmer, France www.linvosges.com
- Lohberger GmbH, Landstr. 19, 5231 Schalchen Austria www.lohberger.com
- Marazzi Group S.r.l., Viale Regina Pacis 39 41049 Sassuolo (MO) Italy, www.marazzi.de
- markilux GmbH + Co. KG, Hansestraße 53 48282 Emsdetten, www.markilux.com
- MCZ GROUP SPA, Via La Croce 8 33074 Fontanafredda (PN) Italy, www.mcz.it
- Miele & Cie. KG, Postfach, 33325 Gütersloh www.miele.de
- nobilia-Werke J. Stickling GmbH & Co. KG, Postfach 1255, 33411 Verl, www.nobilial.de
- ORANIER Heiztechnik GmbH, Oranier Straße 1 35708 Haiger, www.oranier.com
- pad home design concept gmbh Königsberger Straße 46, 86690 Mertingen www.padconcept.com
- Paradiso Systeme GmbH, Industriestraße 13 77743 Neuredt-Altenheim, www.Paradiso.TV
- Paulmann Licht GmbH, Quezinger Feld 2 31832 Springe-Völkse, www.paulmann.de
- PHILIPPI GmbH, Am Redder 2 24558 Henstedt-Ulzburg, www.philippi.com
- POOL & WELLNESS ettl GmbH, Rothern 9 94377 Steinach, www.pool-wellness-ettl.de
- Poolwelt Sindelfingen GmbH, Neckarstraße 45/1 71065 Sindelfingen, www.badenpools.de
- Ragno / Marazzi Group S.r.l., Viale Regina Pacis 39 41049 Sassuolo (Modena) Italy, www.ragnoworld.com
- Rambow Pooldesign GmbH, Löwestraße 6 14612 Falkensee, www.rambow-pooldesign.de
- Reform Furniture Germany GmbH Rosa-Luxemburg-Str. 23, 10178 Berlin www.reformph.de
- RIKA Innovative Ofentechnik GmbH, Müllerviertel 20 4563 Micheldorf Austria, www.rika.at
- Robert Bosch Hausgeräte GmbH, Postfach 83 01 01 81701 München, www.bosch-home.de
- Rosenthal GmbH, Philip-Rosenthal-Platz 1 95010 Selb, www.rosenthal.de
- Royal Copenhagen, Amagertorv 6 1160 København Denmark, www.royalcopenhagen.com
- Schüller Möbelwerke KG, Schmölestraße 7 58640 Iserlohn, www.schlueter.de
- Schock GmbH, Hofbauerstraße 1 94209 Regen, www.schock.de
- Schüller Möbelwerk KG, Rother Straße 1 91567 Herrieden, www.next125.de
- SEG Hausgeräte GmbH, Carl-Wery-Str. 34 81739 München, www.siemens-home.bsh-group.com
- Siematic Möbelwerke GmbH & Co. KG August-Siekmann-Straße 1-5, 32582 Löhne www.siematic.com/de
- SMEG Deutschland GmbH, Erika-Mann-Straße 57 80636 München, www.smeg.de
- Solarlux GmbH, Industriepark 1 49324 Melle, www.solarlux.com
- Sonnleiner Holzbauwerke GmbH & Co. KG, Afham 5 94496 Ortenburg, www.sonnleiner.de
- Sopra AG Schwimmbad- und Freizeittechnik Ferdinand-Nebel-Straße 3, 56070 Koblenz www.sopra.de
- SSF Schwimmbad GmbH, Otto-Hahn-Straße 8 40670 Meerbusch, www.ssf-pools.de
- Steinberg GmbH, Schiess-Straße 30 40549 Düsseldorf, www.steinberg-armaturen.de
- Steuler-Fliesen GmbH, Industriestraße 78 75417 Mühlacker, www.steuler-fliesen.de
- Superfront AB, Tegnégatan 3 111 40 Stockholm Schweden, www.superfront.com
- TEAM 7 Natürlich Wohnen GmbH Braunauer Straße 26, 4910 Ried/Innkreis Austria, www.team7-home.com
- Tile of Spain, Jägerhofstraße 32 40479 Düsseldorf, www.tileofspain.de
- Treppenmeister GmbH, Emminger Straße 38 71131 Jettigen, www.treppenmeister.com
- Tulikivi Oyj, Joensuuintie 1226B 83900 JUUKA Finland, tulikivi.com
- V-ZUG AG, Industriest. 66, 6302 Zug Schweiz www.vzug.com
- Verband Gartenbau BW e.V., Filderstr. 109/111 70771 Leinfelden-Echterdingen, www.galabau-bw.de
- Villeroy & Boch AG, Saarferstraße 66693 Mettlach, www.villeroy-boch.de
- Vöroka Überdachungen, Gewerbestraße 4-6 75031 Eppingen, www.voeroka.de
- wodtke GmbH, Rittweg 55-57 72070 Tübingen-Hirschau, www.wodtke.com



NATÜRLICHER SCHWIMMTEICH

www.galabau-bw.de

Bild: tdx/BGL

Schwimmen im eigenen Garten

Bevor der Schwimmteich den Garten zur erfrischenden Oase macht, stehen Planungen an

Heiß brannte die Sonne, kein Wölkchen trübte das Himmelblau, der Tag war lang und das Büro war fern: Jetzt wäre eine Abkühlung gerade recht gekommen! Die wartet unmittelbar hinter dem Haus, glitzert einladend in der Sonne und schmückt sich ringsum mit leuchtenden Blüten... Herrlich, so ein Schwimmteich im eigenen Garten! Ohne Öffnungszeiten, Eintrittsgeld, Lärm, Verpackungsmüll, Chlor, Pommes- und Bierdunst ist er der liebste Platz, um im Sommer ungestört Fünfe grade sein zu lassen. Es hat etwas Paradiesisches, gesäumt von schönen Uferpflanzen einige Schwimmrunden im eigenen „Natursee“ zu drehen, sich anschließend faul auf dem sonnenwarmen Holzsteg niederzulassen, angenehm begleitet vom süßen Blütenduft, dazu vielleicht ein leckeres Eis zu genießen und dem munteren Vogelgezwitscher zu lauschen.

Sorgfalt spart Ärger

Bevor der Schwimmteich aber den Garten zur erfrischenden Oase macht, stehen gründliche Planungen an. Wo soll der Teich

hin, wie groß kann er sein und wie tief? Ob er beleuchtet ist und von Bachlauf, Wasserfall oder Springbrunnen belebt wird, ist eine Frage des persönlichen Geschmacks, ebenso wie die Form des Beckens und die verwendeten Materialien. Da ein Schwimmteich als lebendes Gewässer ein komplexes Ökosystem ist, empfiehlt sich das Hinzuziehen von Fachleuten: Passgenau heben Landschaftsgärtner den Teich mit einem Bagger aus – den Aushub verwenden sie auf Wunsch bei der weiteren Gartengestaltung, etwa um Hügel zu modellieren. Dann entfernen die Experten Steine und Wurzeln und polstern die Grube aus, bevor sie den Grund mit Schutzvlies und Folie auslegen. Das Vlies ist wichtig, damit die Teichfolie nicht durch Wurzeln, Schotter und Steine von unten beschädigt werden kann und undicht wird. Im Badebereich des Teiches wird der Rand meist mit einem Holzdeck befestigt, im Renaturierungsbereich verdeckt eine üppige Bepflanzung die Ränder, oder Natursteine erfüllen diesen Zweck. Je nach Möglichkeit wird eine Treppe oder eine Leiter installiert

und schon können die Profis den Teich mit Wasser befüllen. In größeren Teichen können auch Schwimmseln, Sprungsteine und Stege eingebaut werden. Ein Schwimmteich braucht übrigens weniger Pflege als ein konventioneller Swimmingpool: Durch die Einteilung in eine Schwimmzone und eine klärende Flachwasserzone ist er selbstreinigend – ohne Chemie. Ausgesuchte Wasserpflanzen reinigen unermüdlich das Teichwasser, beispielsweise die gelb blühende Seekanne oder die weiß-rosafarben blühende Wasserprimel. Sie binden auch die durch Regen immer wieder eingebrachten Nährstoffe und entziehen so den lästigen Algen die Lebensgrundlage. Wenn solch schöne und dabei höchst nützliche Wassergewächse mit einer abwechslungsreichen Uferbepflanzung ergänzt werden – zum Beispiel durch Hechtkraut mit seinen herzförmigen Blättern und lichtblauen Blütenähren oder durch weiß blühendes Pfeilkraut – wird der Teich erst perfekt und macht den Garten zu einem üppigen Paradies.

Sportlicher Rückzugsort

Für Wasserratten ist der Schwimmteich perfekt, um sich auszupowern und zu erfrischen. Besonderes Highlight wird der Teich durch stimmungsvolle Beleuchtung mit speziellen Unterwasserstrahlern. Vor allem für Berufstätige mit langen Arbeitszeiten ist Licht im Garten empfehlenswert. Es muss kein großes, grelles Flutlicht sein, schon mehrere, kleine Elemente bieten ausreichend Helligkeit, um das Training auch während der Abenddämmerung anzugehen. Mit gekonnt platzierten Leuchtdioden, Strahlern oder Sockel- und Pollerleuchten setzt der Landschaftsgärtner Akzente, hebt Details hervor und erzeugt ein angenehmes Ambiente. So lässt es sich auch nach dem Sport auf einer Liege oder in einer Hängematte bis in die Abendstunden hinein im Garten entspannen (Bild rechts).

Wasser für den Frischeeffekt?

In den heißen und trockenen Sommern tut es einfach nur gut, wenn im Garten eine



NATurnaHER GARTEN



SPORTLICHER RÜCKZUGSORT



WASSERSPIEL

angenehme Atmosphäre herrscht, in der man sich gern und lang aufhalten kann. Aus demselben Grund werden auch Wasserspiele immer beliebter (Bild oben). Sie kühlen ihre direkte Umgebung merklich ab und sind zudem äußerst schmückend. Den größten Frischeeffekt erzielen sie in der Nähe eines Sitzplatzes. Hier kommen vor allem die kleineren Elemente gut zur Geltung: eine Wasserschütte, die sich schwungvoll in einem kleinen Teich ergießt, ein sanft plätschernder Quellstein oder ein stilles Wasserbecken, in dessen glatter Oberfläche sich der strahlend blaue Himmel spiegelt. Natürlich sind auch größere Träume realisierbar. In Gärten mit leichtem Gefälle können Landschaftsgärtner zum Beispiel einen kleinen Bach integrieren, der in den Schwimmteich mündet. Dann kann der Urlaub zu Hause gar nicht schnell genug kommen!

Hauptsache grün!

Der Schwimmteich ist längst nicht der einzige Ort, der im Sommer zum Lieblingsplatz wird. Auch Nichtschwimmer freuen sich auf

die Freiluftsaison im eigenen Grünen: Sich auf dichtem Rasen beim Federballspiel auspowern, auf der Terrasse faulenzen und die Gedanken fliegen lassen, Obst naschen, Blüten für die Vase schneiden – der Garten bietet unendlich viele Möglichkeiten! Dazu die üppige Blütenpracht: Lilafarbene und weiße Glockenblumen im Staudenbeet, begleitet von einem Reigen knallgelber Sonnenhüte, prächtiger zweifarbiger Taglilien und beeindruckendem Riesen-Hibiskus – bis zu 25 Zentimeter groß werden seine Tellerblüten! Dazu geben Buchs, Lorbeer, Liguster und andere immergrüne Gehölze – durch den Schnitt des Landschaftsgärtners in Form gehalten – dem Garten ein starkes Gerüst aus verschiedensten Grüntönen. Bäume spenden wohlthuenden Schatten, hellblauer Scheinmohn und üppige rosafarbene Barock-Astilben überraschen mit ungewöhnlichem Anblick... So schön kann der Sommer sein.

Adressen von Landschaftsgärtnern und Teichprofis unter: www.mein-traumgarten.de

Optisch ansprechende Grenzen

Grundstücksbegrenzungen, Sichtschutz, Gitteranlagen & Tore, Wild-/Flechtzäune Gabionen, Maschendrahtzäune




SICHTSCHUTZ



TORE



GABIONEN



GITTER

DRAHT-Buchäckert GmbH steht für Zuverlässigkeit und Effizienz. Bei uns bekommen Sie alles aus einer Hand: kompetente Planung, Kostentransparenz, termingerechte Lieferung und die Montage!

DRAHT-Buchäckert GmbH

Brückenstr. 14 · 74172 Neckarsulm · Tel.: 07132 42821
info@draht-buchaeckert.de, www.draht-buchaeckert.de



HOLZ & EDELSTAHL
www.pool-wellness-ettl.de

Exzellente Schwimmhallen

Ein privates Erlebnis im Resortstil – der Indoor-Pool gilt als ultimativer Luxus

Wann hat das örtliche Hallenbad geöffnet? Wie sind die Zugangsregeln? Das sind Fragen, die man sich nicht stellen muss, wenn man seine eigene Schwimmhalle hat. Denn einen Swimmingpool gibt es nicht nur für den Garten, sondern auch für den Innenbereich des Hauses.

Privater See-Zugang

Sich im wahrsten Sinne des Wortes zu Hause fühlen und es sich in den eigenen vier

Wänden schön machen – das ist in Zeiten von #stayathome wichtig. Wer seinen eigenen Pool hat, der muss sich um Lockdowns, Sportstättenschließungen und Reisebeschränkungen keine Gedanken machen. Denn, was immer auch kommt, der „heimische Innen-See“ ist rund um die Uhr erreichbar und bei jedem Wetter nutzbar. Angst vor Menschenansammlungen und fehlender Sauberkeit braucht man auch nicht zu haben. Schließlich bestimmt man

selbst, wen man einladen möchte, und man hat die volle Kontrolle über die Wasserwerte und Hygieneparameter.

Vielfältiges Training gegen den Winterblues

Während es regnet und schneit, ein paar Bahnen in wohligh warmem Wasser ziehen? Das ist nicht nur gesund für den Körper. Auch dem Geist tut sanfte Bewegung gut, sodass der Winter-Blues keine Chance hat.

Als Alternative oder als zusätzliche Ausstattung zum Schwimmbereich eignen sich Whirlpool und Sauna. Auch ein Fitnessraum zum Ausdauer- und Krafttraining an Land kann das Becken bereichern. Es ist aber ebenfalls machbar, das komplette Workout ins Wasser zu verlagern. Neben dem sportlichen Schwimmen, das man mit einer Gegenstromanlage auf ein herausforderndes Niveau heben kann, ist beispielsweise mit einem Aqua-Bike auch Cycling im Wasser als



WELLNESS-ENSEMBLE
www.krause-schwimmbadtechnik.de



INDOOR-SCHWIMMHALLE
www.ssf-pools.de

Alt & neu in moderner Interpretation.
Hier bilden Holz und Edelstahl eine Symbiose, die Eleganz, Chic und zugleich Gemütlichkeit ausstrahlt. Ein hochwertiges Becken mit hohem Nutzen – schließlich kann man in diesem Hallenbad auch draußen schwimmen.



POOLÜBERDACHUNG DOMIZIL
www.voeroka.de



STRAIGHT UND STILVOLL
www.rambow-pooldesign.de

Rauer Stein trifft feines Gespür für Harmonie, Design und Außergewöhnliches. Hier hat ein Meister seines Fachs Alt und Neu gekonnt verbunden. Die alten Ziegel erstrahlen in neuem Glanz und werden – umrandet von Glas – zur perfekten Kulisse eines Pools, der mit Top-Technik und Top-Gestaltung punktet. Straight und stilvoll – so lässt sich dieser Ort zum Staunen und zur Stille genießen charakterisieren.

Foto: Tom Bendix

Cardio-Variante möglich. Mit Aqua-Hanteln lassen sich die Muskeln stärken.

Indoor und Outdoor flexibel verbinden

So vielfältig wie der Schwimmspaß ist, so vielfältig sind auch die Indoor-Schwimmkonzepte. Von draußen nach drinnen schwimmen – das ist mit einer Kombilösung aus In- und Outdoor-Pool zu realisieren. Auch Wandelemente zum Aufschieben lassen aus einer

Schwimmhalle einen Freiluft-Pool werden. Und eine Poolüberdachung kann, je nach Ausführung, die Freibadsaison in die kühlere Jahreszeit ausdehnen. Ob flexible Schiebe- oder klassische Schwimmhalle im Haus – himmlisches Badevergnügen bieten sie alle. Schwimmbadbaufachunternehmer, die neben dem Becken auch für eine professionelle Raumklimatisierung sorgen, findet man beim Bundesverband Schwimmbad & Wellness unter www.bsw-web.de/umkreissuche.

BECKEN MIT MOSAIKMUSTER
www.krause-schwimmbadtechnik.de



PISCINE LAGHETTO
by **ASTRAL-POOL**

07231 95650
www.schwimmbad-henne.de

SCHWIMMBAD HENNE
SCHWIMMBÄDER • WHIRLPOOLS
SAUNEN • DAMPFBÄDER • SANIERUNGEN

Kieselbronner Straße 42
D-75177 Pforzheim **3500 m² Ausstellung und Fachmarktcenter**



Jetzt die Badesaison verlängern



CARAT
Flache Poolüberdachung
www.voeroka.de

Viele verbrachten den Urlaub 2021 daheim – darum liegt das Thema Pool voll im Trend

Unsere Empfehlung: Wer sich für einen Pool entscheidet, der ist auch mit einer Poolüberdachung oder Poolabdeckung gut beraten. Diese sorgt für mehr Sicherheit, Sauberkeit und eine höhere Wassertemperatur. Da sich das Wasser unter der Abdeckung oder Überdachung aufheizt, hat man bereits im Frühjahr und im Herbst eine höhere Badetemperatur. Das ist besonders relevant, wenn man keine Poolheizung hat – doch auch bei einem beheizten Pool kann man damit natürlich deutlich Energie sparen.

Abdeckung oder Überdachung?

Was ist nun eigentlich der Unterschied zwischen einer Poolabdeckung und einer Pool-

überdachung? Letztlich gibt es in der Funktion viele Überschneidungen. Sowohl die manuelle oder elektrische Poolabdeckung, als auch die Poolüberdachung sorgen für mehr Sauberkeit und auch eine höhere Wassertemperatur. Denn der Eintrag an Verschmutzung wird deutlich reduziert und unter der Abdeckung/Überdachung entsteht eine Art Treibhauseffekt. Die Poolüberdachung bietet durch die stabile Ausführung noch mehr Schutz und auch Sicherheit.

Was macht Poolüberdachungen so besonders praktisch?

Die „CARAT“-Poolüberdachung (Bild oben Mitte, www.voeroka.de) fügt sich harmo-

nisch in die Umgebung ein, ohne das Blickfeld zu beeinträchtigen. Trotz des flachen Designs kann man problemlos unter der „CARAT“ als auch der extraflachen „CARAT-SF“ (Bilder rechts oben) schwimmen. Die Elemente der Poolüberdachung laufen mit wartungsfreiem Rollensystem auf superflachen, barfuß begehbaren Laufschielen. Optional ist auch die Ausführung mit Bodenschiene nur auf einer Seite möglich. Die Dachelemente der Schwimmhalle lassen sich, wie bei allen Modellen von VÖROKA, teleskopartig ineinander schieben. Bei entsprechender Laufschielen-Verlängerung kann die Poolabdeckung auch komplett hinter den Pool geschoben werden. **Der Clou:** Öffnen und schließen lassen

sich die einzelnen Elemente durch ihre solide Bauweise, manuell, mit einer Person, einzeln in jede Richtung. Der Kunde kann sich zwischen schienengeführten und schienenlosen Modellen entscheiden. Die Schienen sind übrigens so flach und abgerundet, dass sie keine Stolperfalle darstellen. **Pluspunkt:** In den Schienen sind die Elemente permanent sturmgesichert, egal in welcher Position. Falls gewünscht, können die Schienen auch im Boden eingelassen werden.

Bei der Poolüberdachung von Paradiso (Bild ganz oben, www.Paradiso.TV) erledigt ein von Sonnenenergie angetriebener, neu entwickelter Spezialmotor diese Aufgabe. Ist ausreichend Platz vorhanden, können die



ROLLADENABDECKUNG
www.sopra.de





CARAT SF – SUPERFLACH
 Extraflache Poolüberdachung
www.voeroka.de



Die superflache Poolüberdachung mit nahezu waagerechter Dachfläche passt in jeden Garten. Alle Elemente lassen sich unabhängig voneinander, einfach verschieben, eine Motorisierung ist optional gegen Aufpreis möglich.

Elemente auch hinter dem Pool aufbewahrt werden. Die Elemente fahren teleskopisch in- oder übereinander und werden an einer oder zwei Stellen geparkt.

Automatische Ober- und Unterflurabdeckungen

Eine Oberflur-Rollladenabdeckung hat den Vorteil, dass auch sie jederzeit problemlos nachträglich in bestehende Becken eingebaut werden kann. Es gibt sie in verschiedenen Varianten (Bilder unten, www.badenpools.de). Die Aufrollvorrichtung befindet sich oberirdisch am Beckenrand.

Unterflurabdeckungen vereinen Komfort und Diskretion für jeden, dem an der Bewah-

runng des tadellosen Erscheinungsbilds seines Pools gelegen ist. Darüber hinaus lässt sich damit die im Laufe des Tages gesammelte Wärme ganz oder teilweise bewahren; mit der Option „Solarzell-Lamellen“ kann man sogar bis zu 6 Grad gewinnen (Bild ganz links unten, www.sopra.de). Solarluftpolsterfolie (Bild links unten, www.badenpools.de) sorgt mit ihrer Wabenstruktur tagsüber für eine Erwärmung des Wassers um 4 bis 6 Grad (je nach Sonnenschein und Beckengröße), die sie über Nacht bewahrt.

Unser Fazit: Abdeckungen schützen das Becken wirksam und verhindern die Photosynthese und damit die Entwicklung von Algen und weiteren Mikroorganismen im Wasser.



Wintergarten oder Terrasse? BEIDES!

BEI SCHÖNEM WETTER EINFACH AUFSCHIEBEN!

FÜR POOL & TERRASSE

vöroka 75031 Eppingen • ☎ 0 72 62 - 80 87
info@voeroka.de • www.voeroka.de

CANTERA – BEIDSEITIG BEARBEITETE SPALT-STEINMAUERSYSTEME

Ob als Beeteinfassung, Wasserbecken, Sicht- oder Schallschutz – unsere Mauersysteme bieten anspruchsvolle Gestaltungsvarianten für Ihren Außenbereich. Infos zu unserem Gesamtprogramm erhalten Sie bei Ihrem Baustoffhändler.

KBH
KBHKBH
KBH
30 QUALITÄT IN STEIN

Baustoffwerke Gebhart & Söhne GmbH & Co.KG
 >> **KBH Qualität in Stein**
 D-87760 Lachen
 Telefon 0 83 31 - 95 03 - 0
 Telefax 0 83 31 - 95 03 - 20
steine@k-b-h.de
www.k-b-h.de

HAUS & ENERGIE

25. - 27. März
Messe Sindelfingen

haus-energie-messe.de täglich 10 - 18 Uhr

HAUS & ENERGIE in Sindelfingen

Gefragtes Bau-Know-how für den Südwesten



Die Haus & Energie, ein Spitzentermin der Branche im immobilienverliebten Baden-Württemberg, ist endlich wieder da. Drei Tage lang, vom 25. bis 27. März 2022, präsentieren zahlreiche Aussteller ihrem Publikum in der Messe Sindelfingen die aktuellsten Neuheiten, Informationen und Angebote rund um das zukunftsfähige Domizil. Wer sein Haus jetzt energetisch optimieren, Geld sparen und sich über den neuesten Stand in Sachen Fördermittel informieren will, der ist auf dieser Messe genau richtig.

Ihr Beitrag für den Klimaschutz: Energieeffizientes Wohnen

Nie war sie so wichtig wie heute: Die energetisch optimierte Immobilie ist ein Schlüsselthema im Kampf gegen den Klimawandel. „Energieeffizientes Wohnen ist eigentlich der wirksamste Beitrag zum Klimaschutz“, erklärt Michaela Hohenstein von der Messe Sindelfingen, Projektleiterin der Haus & Energie. „Und auch wenn eine energetische Sanierung zunächst einmal viel Geld kostet – abgesehen von der ‚grünen Rendite‘, die der

geringere CO₂-Ausstoß liefert, profitiert man schon bald von geringeren Energiekosten und von der Aufwertung der Immobilie, die der höhere ökologische Standard mit sich bringt.“ Optimal ist es, wenn man dazu auch staatliche Fördermittel anzapfen kann.

Ökologisch wie auch ökonomisch ist das energieeffiziente Haus deshalb ein beratungsintensives Topthema für Hausbesitzer. Ob man nun in eine moderne neue Heizungsanlage investiert, sich für eine perfekte Dämmung oder für neue Fenster und Türen entscheidet: Um bis zu 85 Prozent, meint Hohenstein, kann der Energiebedarf eines Altbaus gesenkt werden, wenn man es richtig anpackt. Bei einem Neubau hat man natürlich von Anfang an die besten Chancen, für eine perfekte Energiebilanz zu sorgen.

Mit dem Staat im Boot wird es finanziell sogar besonders attraktiv, doch die ohnehin unübersichtliche Förderlandschaft ist im Moment stark in Bewegung. Was ist der beste Weg? Hier verweist die Projektleiterin stolz auf die Haus & Energie: „Unsere unabhängigen Berater auf der Haus & Energie sind auf dem neuesten Stand. Sie kennen die aktuell anwendbaren Programme und zeigen den Besuchern den Weg durch den Förderdschungel. Die Kompetenz der anwesenden

Fachfirmen und unabhängigen Beratungsstellen ist immer sehr begehrt!“ Auch bei den Expertenvorträgen in den beiden Messen können Interessierte sich zum Thema Förderung informieren.

Expertenvorträge lassen Messeherzen höher schlagen

Die Sicherheit des Domizils ist ein weiterer Themenfokus der Messe. Wer Langfinger fernhalten und dafür in Schutzmaßnahmen investieren will – digital oder analog –, kann sich z.B. am Stand von Polizei oder entsprechenden Fachbetrieben die aktuellsten Tipps und Informationen holen. Sicherer und komfortables Smart Home, Fertighäuser, Lüftung

und Insektenschutz... auch zu vielen anderen Bereichen rund ums Häusle trifft der Besucher auf der Haus & Energie auf „seinen“ idealen Experten für sein Projekt.

Wie in der Vergangenheit gibt es auch auf der kommenden Haus & Energie wieder das „Forum Haus & Energie“. Hier informieren Experten an allen drei Messetagen im Stundentakt zu vielen Topthemen rund ums Häusle und beantworten danach gern Fragen aus dem Publikum.

Bau-Kompetenz, Innovationskraft und fundiertes Know-how zu Finanzierung und Förderlandschaft treffen vom 25. bis 27. März 2022 für drei Tage in der Messe Sindelfingen zusammen. www.haus-energie-messe.de

Messe:	HAUS & ENERGIE 2022 in Sindelfingen
Datum:	25. bis 27. März 2022
Ort:	Messe Sindelfingen, Mahdentalstr. 116, 71065 Sindelfingen
Öffnungszeiten:	Täglich von 10 bis 18 Uhr
Service:	Kostenloser Pendelbus von der S-Bahn-Station Goldberg
Eintritt:	Eintritt Erwachsene 10 €, ermäßigt 8 €, für Kinder unter 16 Jahren in Begleitung Erwachsener ist der Eintritt frei

Infos zum Kauf von Tickets, zu aktuellen Abstands- und Hygieneregeln sowie zu weiteren coronabedingten Pflichten und Maßnahmen erhalten Sie unter www.haus-energie-messe.de. Bitte entsprechend vorab informieren!



LÖFFELHARDT Fliesen – für ein schönes Zuhause

MEGATREND WOHNGESUNDHEIT – keramische Fliesen sind wichtige Bestandteile

Die eigenen vier Wände sind der Ort, an dem wir Schutz und Geborgenheit suchen und uns vom Alltag erholen. Sie legen Wert auf hochwertige Produkte, vor allem, wenn es um die Gesundheit geht? Zahlreiche Vorteile sprechen für ökologische Boden- und Wandbeläge aus Keramik, sie sind in Wohnräumen stets präsent und können großen Einfluss auf das Raumklima und die Wohngesundheit nehmen.

Keramische Fliesen sind äußerst leicht zu reinigen und zu pflegen und damit sehr hygienefreundlich. Allergene Stoffe wie Milben und Hausstaub können sich nicht auf ihnen einnisten und entwickeln. Vorteilhaft außerdem: Keramikfliesen setzen keine

Schadstoffe frei und lösen darum auch keine Allergien aus. Zudem werden bei Verwendung von emissionsfreien bzw. -armen Fliesenklebern und Fugenmörteln keine flüchtigen organischen Verbindungen freigesetzt werden. Keramik ist seit Menschen Gedenken das Naturprodukt, das vielseitig, schön und langlebig ist.

Die perfekte Atmosphäre für jeden Bereich

Lassen Sie sich in unseren Ausstellungen begeistern von vielfältigen Anwendungsmöglichkeiten dieses zeitlosen Materials. Zahlreiche aktuelle Formate, Farben und Oberflächen, die alle Anforderungen erfüllen,

die an moderne Baumaterialien gestellt werden, finden Sie bei uns auf über 1.000 Quadratmetern facettenreicher und faszinierender Fliesen-Ausstellung.

Unsere Mitarbeiter verfügen über langjährige Erfahrung im Umgang mit Menschen, Materialien und Technik. Sie informieren sich über aktuelle Gestaltungstrends und Wohntrends auf Messen und in Webinaren. In unseren Fliesenstudios möchten wir Sie in allen Fragen des Fliesendesigns beraten. Im Wesentlichen liegt uns nur eine Sache am Herzen: **Ihr schönes Zuhause.**

Vereinbaren Sie gleich einen Termin in einer unserer Ausstellungen.

LÖFFELHARDT Heilbronn

Etzelstraße 25, 74076 Heilbronn
Tel.: 07131 954-245
Info.hn@loeffelhardt-fliesen.de

LÖFFELHARDT Heidelberg

Eppelheimer Str. 22, 69115 Heidelberg
Tel.: 06221 9048-67
Info.hd@loeffelhardt-fliesen.de

LÖFFELHARDT Karlsruhe

Unterweingartenfeld 2, 76135 Karlsruhe
Tel.: 0721 57091-183
Info.ka@loeffelhardt-fliesen.de

www.loeffelhardt-fliesen.de

Adressen | Regionale Bezugsquellen

Arnold Haus GmbH die Holzhausmanufaktur

Wiesenstraße 14
88499 Riedlingen Zwiefaltendorf
07373 9211-0, www.arnold-haus.de

Bauunternehmung Böpple GmbH

Wannenäckerstraße 77, 74078 Heilbronn
07131 2610-200, www.boepplebau.de

Buchäckert GmbH

Brückenstraße 14
74172 Neckarsulm-Oberseesheim
07132 42821, www.draht-buchaeckert.de

Feucht Baustoffe-Fliesen

Waldäcker 15, 71636 Ludwigsburg
07141 406787, www.feucht-backnang.de

Feucht Baustoffe-Fliesen

Bertha-Benz-Straße 1, 71522 Backnang
www.feucht-backnang.de

Fuchs Treppen Anton Schöb GmbH

Espanstraße 4, 88516 Herbertingen
07586 588-0, www.fuchs-treppen.de

Gugelfuss Fenster Türen Fassaden

Glockeraustraße 20, 89275 Elchingen
07308 815-0, www.gugelfuss.de

Hauser Massivbau GmbH

Robert-Bosch-Straße 18, 72189 Vöhringen
07454 9594-0, www.hausermassivbau.de

HEM Küchenstudio Backnang

Stuttgarter Straße 135, 71522 Backnang
07191 9144620, www.hem-kuechen.de

HEM Küchenstudio Bad Mergentheim

Boxberger Straße 1-5,
97980 Bad Mergentheim
07931 9919810, www.hem-kuechen.de

HEM Küchenstudio Crailsheim

Haller Straße 189, 74564 Crailsheim-Roßfeld
07951 30 800-20, www.hem-kuechen.de

HEM Küchenstudio Schwäbisch Hall

Haller Straße 30, 74523 Schwäbisch Hall
0791 407920, www.hem-kuechen.de

Immowelt GmbH

Nordostpark 3-5, 90411 Nürnberg
0911 52025-25, www.immowelt.de

Inprojekt Wunschhaus GmbH

Rieslingweg 4, 74676 Niedernhall
07940 939564, www.inprojekt-haus.de

Johner + Hoch GmbH

Austraße 56, 74076 Heilbronn
07131 98277-0, www.johner-hoch.de

Kastell GmbH Massivhaus

Gunzenhofstraße 9, 72519 Veringerstadt
07577 309-0, www.kastell.de

K.B. Wohnbau GmbH

Im Möhriger Feld 1, 74613 Öhringen
07941 9194-0, www.kb-wohnbau.de

KBH Maschinenbau Baustoffwerke Gebhart & Söhne

Einöde 2, 87760 Lachen
08331 9503-0, www.k-b-h.de

Kemmler Baustoffe Weinsberg GmbH

Am Autobahnkreuz 9-13, 74189 Weinsberg
07134 913-0, www.kemmler.de

Kenngott Treppen Longlife Treppen GmbH

Neulandstraße 31, 74889 Sinsheim
07261 94982-0, www.kenngott.de

Lehner Haus Musterhaus Fellbach

Höhenstraße 17, 70736 Fellbach
0711 25879, www.lehner-haus.de

Lehner Haus GmbH Zentrale

Aufhausener Str. 29, 89520 Heidenheim
07321 9670-0, www.lehner-haus.de

Löffelhardt Fliesen GmbH

Etzelstraße 25, 74076 Heilbronn
07131 954-0, www.loeffelhardt.com

Lotter Bäderstudio

Waldäcker 15, 71631 Ludwigsburg
07141 406-0, www.lotter.de

Rüegg Bartenbach Kachelofenbau

Schmalzberg 9, 74388 Talheim
07133 960145
www.der-kachelofenbauer.com

Schwörerhaus KG Zentrale

Hans-Schwörer-Str. 8
72531 Hohenstein-Oberstetten
07387 16-0, www.schwoererhaus.de

Schwörerhaus KG Musterhaus Fellbach

Höhenstraße 21, 70736 Fellbach
0711 5282627, www.schwoererhaus.de

Schwörerhaus im Fertighaus-Center Mannheim

Xaver-Fuhr-Straße 111, 68163 Mannheim
0621 42509-0, www.schwoererhaus.de

Ökowingut Andreas Stutz

Liebigstraße 49, 74074 Heilbronn
07131 251325, www-weingut-stutz.de

VÖROKA GmbH Überdachungen

Gewerbestraße 4-6, 75031 Eppingen
07262 8087, www.voeroka.de



Möbelrends 2022
Leuchtentrends
Farben & Tapeten (Frühjahr/Sommer)



Effizienzhäuser
Fertighaus fürs kleine Budget
Barrierefrei bauen



Solar- und PV-Anlagen
Stromspeicher
Flüssiggas



Fenster: Dämmung
Glastüren, Innentüren
Insekten- und Sonnenschutz



Aktuelle Meldungen
Firmenvorstellungen
Tag des Fertigbaus
Messevorschau



Gartenmöbel
Sichtschutz
Gartenbewässerung

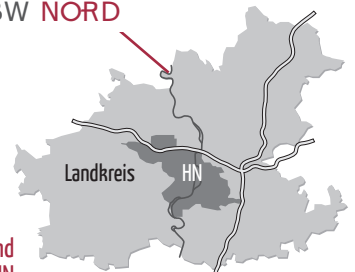
ANZEIGENSCHLUSS/ERSCHEINUNGSTAG:

4. April 2022 13. April 2022

Datenanlieferung unter:
info@regional-bauen.de



Verbreitungsgebiet
BW NORD



Zusätzliche Stadt- und
Landkreisausgabe HN

Impressum

VERLAG

BAUEN-regional Verlags- und Media GmbH
Geschäftsführer: Wolfgang Trumpp (V.i.S.d.P)
Westliche Karl-Friedrich-Str. 41, 75172 Pforzheim
AG Mannheim: HRB-735414
STEUER-ID: DE 283513212

POSTANSCHRIFT VERLAG

BAUEN-regional Verlags- und Media GmbH
Reutlinger Straße 11, 74074 Heilbronn

ANZEIGEN/VERTRIEB

Verlagsbüro Heilbronn, Wolfgang Trumpp
Tel.: 07131 1242075, trumpp@regional-bauen.de

REDAKTIONSBURO PFORZHEIM

Redaktionsleitung: Renate Thylamay
Westliche Karl-Friedrich-Str. 41, 75172 Pforzheim
Tel.: 07131 1242075, info@regional-bauen.de
Grafik & Design: Michael Kocher
mkocher@cd-werbeagentur.de

ERSCHEINUNGSWEISE

Monatlich, je 10 Ausgaben von vier Regionalmagazinen

JAHRGANG/ISSN-NUMMER

NORD 2192-1059: 12. Jahrgang 2022
MITTE 2192-1067: 12. Jahrgang 2022
OST 2191-852X: 11. Jahrgang 2022
SÜD 2747-8432: 2. Jahrgang 2022

JAHRGANG/ISSN-NUMMER

westermann DRUCK | pva, Georg-Westermann-Allee 66
38104 Braunschweig, www.westermann-druck.de, www.pva.de

Bitte beachten Sie: Unsere Redaktion arbeitet aktuell weiterhin von Zuhause aus und ist deshalb nur per E-Mail erreichbar. Das Anzeigen- und Vertriebsbüro ist unter 07131 1242075 weiterhin wie gewohnt erreichbar.

In dieser Auflage befinden sich in der Gesamtauflage Beihefter der Firma Lehner Haus

NEU: DESIGN ERLEBEN

400 m² pure Inspiration in unserer designorientierten Ausstellungswelt für Fliesen, Boden- und Terrassenbeläge

**BESUCHEN
SIE UNS
IN
VÖHRINGEN**



Wir präsentieren Ihnen eine abwechslungsreiche Vielfalt an Feinsteinzeug, Bodenfliesen, Wandfliesen, Outdoor-Fliesen, Fliesen in XL-Großformaten sowie 3D-Fliesen für die Wandgestaltung.

© Copyright by Ceramische Atlas Concorde S.p.A.



www.konz-baustoffring-ulm.de

Konz Baustoffring Ulm GmbH, Carl-Benz-Straße 6, 89269 Vöhringen
Telefon 07306/204948-0, info-ulm@konz-baustoffring.de

KONZ
baustoffring
Baustoffe | Fliesen | Naturstein

GESTALTEN. ENTFALTEN. GENIESSSEN. LEBEN.

Individuelle Architektur, freie Planung, barrierearme Wohnkonzepte, hochwertige Materialien, angenehmes Raumklima, guter Schallschutz oder clevere Haustechnik – so individuell wie unsere Lebensentwürfe sind auch die Anforderungen an das eigene Zuhause und die Vorstellungen vom **schönen Wohnen**. Wir bauen Ihnen Ihr Traumhaus „Made in Germany“ aus einer Hand, in höchster Qualität und mit der Erfahrung aus 70 Jahren und rund 41.000 gebauten Kundenhäusern. Damit Sie schon bald über die Türschwelle Ihres neuen Hauses treten, sich in Ihren vier Wänden umschauen und fühlen: Hier bin ich daheim.

